

POLA OSMOREGULASI, INDEKS PONDERAL, DAN KEMATANGAN GONAD KEPITING BAKAU (*Scylla serrata*) DI TAMBAK DESA PESANTREN, KECAMATAN ULUJAMI, PEMALANG

by Aa. Riza, S. Anggoro, Suryanti

Submission date: 19-Jun-2020 01:53PM (UTC+0700)

Submission ID: 1346408429

File name: POLA_OSMOREGULASI_AF_Riza_S_Anggoro_Suryanti.pdf (850.99K)

Word count: 4544

Character count: 27971

4 POLA OSMOREGULASI, INDEKS PONDERAL, DAN KEMATANGAN GONAD KEPITING BAKAU (*Scylla serrata*) DI TAMBAK DESA PESANTREN, KECAMATAN ULUJAMI, PEMALANG

36 *Osmoregulation Pattern, Ponderal Index, and Gonad Maturity of Mangrove Crab (*Scylla serrata*) in the Pesantren Village Pond, Ulujami District, Pemalang*

Anastia Afika Riza, Sutrisno Anggoro, Suryanti Suryanti
Program Studi Manajemen Sumberdaya Perairan
16 Departemen Sumberdaya Akuatik
Fakultas Perikanan dan Ilmu Kelautan, Universitas Diponegoro
Jl. Prof. Soedarto, SH Tembalang, Semarang
Email: anastiafika@gmail.com , sutrisnoanggoro52@gmail.com , suryantidr@gmail.com

Diserahkan tanggal 27 Juni 2019, Diterima tanggal 18 September 2019

ABSTRAK

Osmoregulasi merupakan aspek yang sangat penting untuk diteliti dalam kegiatan budidaya kepiting bakau yang mana air media hidupnya kerap mengalami perubahan sifat fisika dan kimia. Salinitas memberikan pengaruh terhadap tekanan-tekanan osmotik yang berbeda terhadap tekanan osmotik tubuh organisme perairan, sehingga mengharuskan untuk melakukan proses osmoregulasi untuk menyeimbangkan tekanan osmotiknya. Tujuan dari penelitian ini adalah mengetahui tingkat kerja osmotik (TKO), indeks ponderal, dan kematangan gonad kepiting bakau serta hubungan TKO dengan indeks ponderal dan kematangan gonadnya. Penelitian dilakukan pada bulan Desember sampai Maret 2019. Materi utama yang dijadikan objek pengamatan adalah kepiting bakau yang dibudidayakan di tambak Desa Pesantren Ulujami Pemalang. Metode penelitian yang digunakan adalah studi kasus menggunakan analisis deskriptif dan korelasi dengan pengambilan sampel menggunakan metode *purposive sampling*. Hasil penelitian menunjukkan kepiting bakau di tambak Desa Pesantren memiliki pola osmoregulasi hiperosmotik sedangkan pola osmoregulasi isoosmotik ditunjukkan pada kepiting yang sedang mengalami moult. Indeks ponderal kurang dari dua sehingga bertubuh pipih dan belum matang gonad. Adapun tekanan osmotik berpengaruh negatif terhadap indeks ponderal dan kematangan gonad kepiting.

Kata kunci: Tingkat kerja osmotik; indeks ponderal; kematangan gonad; kepiting bakau

ABSTRACT

*Osmoregulation as a very important aspect to be studied in the cultivation of mangrove crabs where pond water changes in physical and chemical properties. Salinity cause differences in the body's osmotic pressure and the osmotic pressure of pond water. This organism must carry out an osmoregulation process to balance its osmotic pressure. The purposes of this research were to determine the level of osmotic performance rates, ponderal index, the maturity of the gonads of mangrove crabs and the relationship between osmotic performance rates with ponderal index and maturity of the gonads. The research was conducted from November to March 2019, the animals used as objects of observation were mangrove crabs (*Scylla serrata*) that were cultivated in the Pesantren Village Pond, Ulujami District, Pemalang. This research used a case study method with descriptive analysis and correlation and sampling used the purposive sampling method. The research result showed that mangrove crabs in Pesantren village ponds have hyperosmotic osmoregulation patterns while those that are moulting have an isoosmotic osmoregulation pattern. Ponderal index value of crabs was found less than two so that the body was flat and immature gonads. The osmotic pressure has a negative effect on the ponderal index and maturity of gonad crabs.*

Keywords: Osmotic performance rates; ponderal index; maturity of gonad; mangrove crabs

2 PENDAHULUAN

Kepiting bakau merupakan salah satu komoditi penting di Indonesia. Kepiting bakau banyak diminati masyarakat untuk dikonsumsi karena memiliki cita rasa enak dan juga bergizi. Menurut Dirjen P2HP KKP tahun 2011 volume ekspor kepiting mencapai 23.089 ton. Permintaan pasar lokal maupun pasar internasional cenderung meningkat setiap tahunnya. Seiring dengan terus meningkatnya permintaan konsumen akan kepiting bakau terutama pasar

internasional mengharuskan upaya produksi kepiting bakau secara budidaya intensif. Hal ini dilakukan mengingat produksi penangkapan dari alam semakin menurun karena rusaknya habitat aslinya yaitu hutan mangrove.

Salah satu daerah yang sudah menerapkan budidaya kepiting adalah Kecamatan Ulujami Pemalang termasuk di Desa Pesantren. Kecamatan Ulujami merupakan salah satu sentra produksi kepiting di Kabupaten Pemalang. Untuk menunjang keberhasilan budidaya kepiting yang ditandai dengan pertumbuhan yang pesat dan mortalitas yang rendah,

diperlukan pengaturan kualitas air media yang optimum. Salah satunya yaitu salinitas yang isoosmotik.

Menurut Pamungkas (2012), salinitas adalah konsentrasi seluruh larutan garam yang terlarut dalam air. Salinitas merupakan *masking faktor* yang mana keberadaannya didalam tambak menimbulkan tekanan-tekanan osmotik yang berbeda dengan tekanan osmotik tubuh organisme. Lebih lanjut dijelaskan oleh Anggoro (2000) kisaran salinitas yang efektif untuk kegiatan budidaya bervariasi tergantung dari spesies, umur dan faktor lingkungan lainnya seperti temperatur. Organisme yang berada pada kondisi dimana tekanan osmotik medianya berbeda dengan tubuhnya akan melakukan mekanisme pengaturan osmosis agar mencapai kesetimbangan osmotik tubuh dan lingkungannya. Mekanisme pengaturan osmotik didalam tubuh disebut dengan osmoregulasi.

Menurut Puryono *et al.* (2019), osmoregulasi merupakan suatu sistem homeostasis untuk menyeimbangkan kemandapan millieu interieur-nya dengan cara mengatur keseimbangan konsentrasi osmotik cairan intrasel dengan cairan ekstraselnya. Salinitas sangat berpengaruh terhadap proses osmoregulasi. Apabila salinitas media berada jauh dari kondisi isoosmotik maka proses osmoregulasi akan berlangsung lebih berat sehingga menyerap banyak energi yang kemudian akan berdampak pada menurunnya laju pertumbuhan dan perkembangannya. Mengingat pentingnya hal tersebut maka sangat diperlukan penelitian mengenai proses osmoregulasi kepiting bakau.

Hingga saat ini, belum pernah dilakukan penelitian mengenai pola osmoregulasi kepiting di Desa Pesantren maupun di Kecamatan Ulujami. Penelitian yang sudah dilakukan hanya sebatas mengkaji karakteristik biometrika kepiting bakau, kajian produksi udang vannamei, dan kualitas perairan berdasarkan parameter fisika dan kimianya. Sehingga sangat diperlukan penelitian mengenai pola osmoregulasi kepiting bakau untuk menemukan kisaran salinitas air tambak yang isoosmotik sehingga mampu meningkatkan produksi kepiting bakau.

Tujuan dilakukannya penelitian ini adalah untuk mengetahui tingkat kerja osmotik (TKO), indeks ponderal, dan kematangan gonad serta hubungan antara TKO dengan dan kematangan gonad. Hasil penelitian ini diharapkan dapat menghasilkan informasi tentang respon fisiologi sistem osmoregulasi kepiting khususnya di tambak kepiting Desa Pesantren Kecamatan Ulujami Pemalang. Selain itu, juga diharapkan dapat menjadi informasi dasar kepada pembudidaya kepiting bakau untuk menerapkan kualitas air yang ideal terutama kisaran salinitas yang isoosmotik didalam meningkatkan pertumbuhan dan kelangsungan hidup kepiting bakau. khususnya di tambak kepiting Desa Pesantren Kecamatan Ulujami Pemalang. Penelitian ini juga diharapkan dapat menjadi informasi dasar kepada pembudidaya kepiting bakau untuk menerapkan kualitas air yang ideal terutama kisaran salinitas yang isoosmotik didalam meningkatkan pertumbuhan dan kelangsungan hidup kepiting bakau.

METODE PENELITIAN

18
Materi yang digunakan dalam penelitian ini adalah kepiting bakau jenis *Scylla serrata* dan air tambak yang diambil pada bulan Desember 2018 dan Maret 2017. Sedangkan alat yang digunakan dalam penelitian ini adalah

Automatic Osmometer Roebing, timbangan elektrik, jangka sorong, refraktometer, botol PE, microtube, spuit suntik, termometer, pH paper, cool box, alat sectio, dan komputer.

Metode

Metode penelitian yang digunakan adalah studi kasus dengan pendekatan analisis deskriptif dan analisis korelasi. Menurut Hasan (2002), studi kasus merupakan suatu pendekatan yang Studi kasus dengan analisis deskriptif mempelajari objek secara mendalam pada waktu, tempat dan populasi terbatas. Adapun yang diamati dalam penelitian ini adalah tingkat kerja osmotik, indeks ponderal, kematangan gonad kepiting, dan kualitas perairan yang meliputi salinitas, temperatur, dan pH. Dijelaskan lebih lanjut oleh Hasan (2002), analisis korelasi dilakukan untuk mengetahui hubungan dan tingkat hubungan antar dua variabel atau lebih tanpa mempengaruhi variabel tersebut. Analisis korelasi digunakan untuk mengetahui hubungan TKO dengan indeks ponderal dan tingkat kematangan gonad (TKG) atau indeks kematangan gonad (IKG) kepiting bakau. Pengambilan sampel dilakukan dengan menggunakan metode purposive sampling yaitu teknik pengambilan sampel yang didasarkan pada pertimbangan tertentu (Fachrul, 2007).

Teknik Pengambilan Sampel

Sampel kepiting yang diambil merupakan kepiting yang dibudidayakan pada tambak kepiting soka di Desa Pesantren, Ulujami Pemalang. Terdapat dua tambak atau stasiun yang dijadikan lokasi penelitian.

Data yang diambil meliputi osmolaritas haemolymph kepiting, osmolaritas darah, pengukuran bobot dan lebar karapas, TKG dan IKG, serta kualitas air. Jumlah kepiting yang dijadikan pengamatan indeks ponderal berjumlah 80 ekor, untuk pengukuran osmolaritas sebanyak 15 ekor dimana 10 ekor diambil pada stasiun I dan 5 ekor diambil pada stasiun II. Sedangkan untuk pengamatan TKG dan IKG berjumlah 15 ekor kepiting.

Pengukuran lebar karapas menggunakan jangka sorong dengan ketelitian 0.1 mm dan bobot menggunakan timbangan elektrik dengan ketelitian 0.1 gr. Air media dan haemolymph yang diukur osmolaritasnya diambil menggunakan spuit suntik ukuran 23 G dan dimasukkan kedalam microtube sebanyak 0,1 ml. Pengukuran osmolaritas haemolymph dan osmolaritas media menggunakan bantuan alat *Automatic Micro-osmometer roebling Type 13/13 DR Autocal*.

Tingkat Kerja Osmotik

Pengamatan kerja osmotik dilakukan dengan mengukur osmolaritas haemolymph dan osmolaritas air media menggunakan alat *Automatic Osmometer roebling*. Tingkat kerja osmotik dapat diketahui menggunakan rumus (Anggoro dan Nakamura, 2005) :

$$TKO = (P \text{ osmo haemolymph} - P \text{ osmo media}) \dots\dots\dots (1)$$

Dimana: TKO = tingkat kerja osmotik (mOsm/l H₂O); P osmo haemolymph = tekanan osmotik cairan tubuh (mOsm/l H₂O); P osmo media = tekanan osmotik media (mOsm/l H₂O)

Setelah diketahui osmolaritas dan nilai tekanan osmotik kepiting bakau, kemudian dikonfersi untuk mengetahui

kisaran salinitas air media yang isoosmotik menggunakan persamaan Anggoro (1992), sebagai berikut :

$$Osm = -5,4081 + 29,3489 S \dots\dots\dots (2)$$

Keterangan : Osm = Osmolaritas biota; S = Salinitas

Indeks Ponderal

Analisis indeks ponderal, terlebih dahulu dilakukan perhitungan hubungan lebar karapas dengan bobot kepiting. Hubungan lebar karapas dihitung dengan menggunakan Effendi (2002)

$$W = aL^b \dots\dots\dots (3)$$

Dimana W = bobot kepiting (gram), L adalah lebar karapas (cm), a dan b adalah konstanta. Jika nilai b = 3 pertumbuhan kepiting bersifat isometrik sedangkan jika nilai b ≠ 3 maka pertumbuhan bersifat allometrik. Apabila pertumbuhan bersifat isometrik pengukuran indeks ponderal menggunakan persamaan $K=10 W/L^3$. Namun jika pertumbuhan bersifat allometrik indeks ponderal menggunakan persamaan Effendie (2002).

$$K= W/aL^b \dots\dots\dots (4)$$

Dimana: K = indeks ponderal; W = bobot kepiting (gram); L = lebar karapas (cm).





TKG dan IKG

Penentuan tingkat kematangan gonad (TKG) kepiting dilakukan klasifikasi tahapan TKG kepiting. Adapun tahapan TKG menurut Aisyah *et al.* (2018) terdapat dalam Tabel 1. Sedangkan IKG dihitung menggunakan persamaan Effendi, (2002):

$$IKG (\%) = \frac{WG}{W} \times 100\% \dots\dots\dots (5)$$

Dimana: IKG = indeks kematangan gonad; Wg = berat gonad; W = berat tubuh.

Tabel 1. Klasifikasi TKG Kepiting Bakau

Stadium	Ciri Morfologi	Gambar Stage
I	Gonad berwarna putih hingga krem. Gonad seperti garis pita lobula mulai berkembang	
II	Gonad berwarna krem oranye. Ovari mulai berkembang dan ukuran ovarium bertambah. Butir telur belum terlihat	
III	Gonad berwarna kuning hingga oranye. Ovarium bertambah besar butiran telur mulai terlihat namun masih terlapisi oleh kelenjar minyak	
IV	Gonad berwarna merah oranye. Ovarium hampir mengisi seluruh rongga dada. Butiran telur dapat terlihat oleh mata.	

HASIL DAN PEMBAHASAN

Hasil

Pola osmoregulasi dan Tingkat Kerja Osmotik (TKO)

Hasil dari pengukuran osmolaritas haemolymph kepiting dan osmolaritas media diperoleh nilai TKO dan pola osmoregulasi kepiting yang dapat dilihat pada Tabel 2. Setelah diketahui osmolaritas kepiting bakau, kemudian dihitung kisaran salinitas air media yang isoosmotik menggunakan persamaan hubungan osmolaritas dan salinitas. Adapun kisaran salinitas yang isoosmotik tersaji pada Tabel 3.

Tabel 3 menunjukkan kisaran salinitas air media yang isoosmotik bervariasi antar individu kepiting meskipun perbedaannya tidak terlalu lebar. Kisaran salinitas yang isoosmotik bagi kepiting bakau adalah 29,91 % -30,25 %

Tabel 3. Kisaran Media yang Isoosmotik Bagi Kepiting Bakau

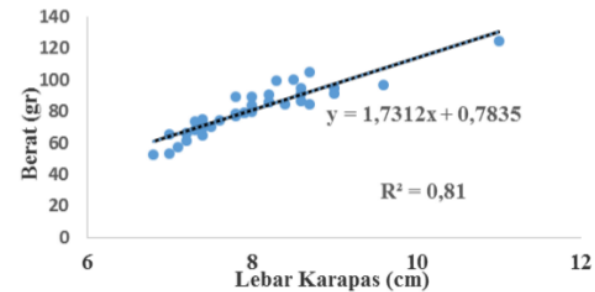
Osmolaritas Kepiting (mOsm/l H ₂ O)	Salinitas (%)	Salinitas yang Isoosmotik
878,7	14	30,12
880,3	14	30,17
880,3	14	30,17
872,7	14	29,91
875,7	14	30,02
876,0	20	30,03
878,0	20	30,10
882,7	20	30,25
878,7	20	30,12
877,3	20	30,07

Analisis Hubungan Panjang Berat dan Indeks Ponderal

Grafik hubungan panjang berat kepiting di stasiun I dan stasiun II dapat dilihat pada Gambar 1 dan 2. Setelah dilakukannya perhitungan hubungan lebar karapas dengan bobot kepiting bakau, kemudian dilanjutkan dengan perhitungan indeks ponderal. Dari perhitungan yang telah dilakukan, didapatkan hasil rata-rata indeks ponderal di stasiun I sebesar 1,003 dan stasiun II sebesar 1,017.

TKG, IKG, dan Osmolaritas Gonad

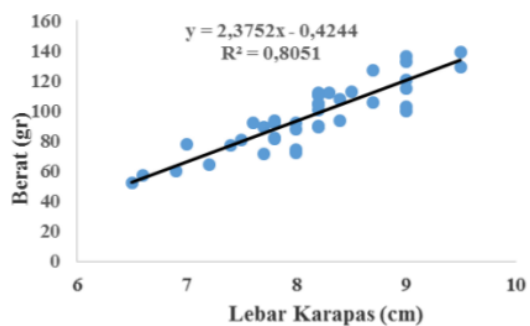
Hasil pengamatan TKG kepiting bakau tertera pada Gambar 3 dan 4. Sedangkan IKG tertera pada gambar 5.



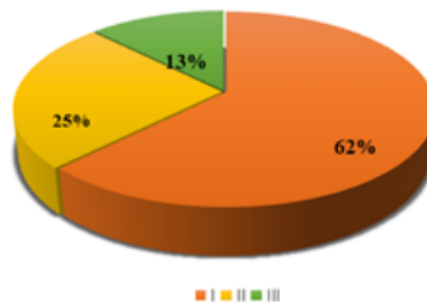
Gambar 1. Grafik hubungan lebar karapas dan berat kepiting di stasiun I

Tabel 2. Nilai Osmolaritas Haemolymph Kepiting, Osmolaritas Media dan TKO Kepiting Bakau

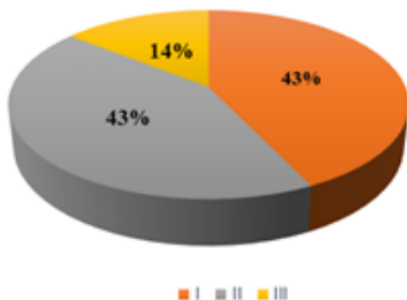
Stasiun	Sampel Kepiting	Salinitas (%)	Osmolaritas (mOsm/I H ₂ O)		TKO (mOsm/I H ₂ O)	Pola Osmoregulasi
			Haemolymph	Media		
I	I	6	878,7	823,7	55,0	Hiperosmotik
	II	6	880,3	826,0	54,3	Hiperosmotik
	III	6	880,3	830,3	50,0	Hiperosmotik
	IV	6	872,7	834,0	38,7	Hiperosmotik
	V	6	875,7	826,2	49,5	Hiperosmotik
	Rata-rata	6	877,5	828,0	49,5	Hiperosmotik
	Moulting I	6	822	824,8	-2,8	Isoosmotik
	Moulting II	6	822,7	819,3	3,4	Isoosmotik
	Moulting III	6	823	820,4	2,6	Isoosmotik
	Moulting IV	6	822	820	2,0	Isoosmotik
	Moulting V	6	821	819	2,0	Isoosmotik
Rata-rata	6	822,14	820,7	1,4	Isoosmotik	
II	I	11	876,0	840,0	36,0	Hiperosmotik
	II	11	878,0	846,0	32,0	Hiperosmotik
	III	11	882,7	841,7	41,0	Hiperosmotik
	IV	11	878,7	845,0	33,7	Hiperosmotik
	V	11	877,3	847,3	30,0	Hiperosmotik
	Rata-rata	11	878,5	844,0	34,5	Hiperosmotik




Gambar 2. Grafik hubungan lebar karapas dan berat kepiting bakau pada stasiun II



Gambar 4. TKG Kepiting Betina



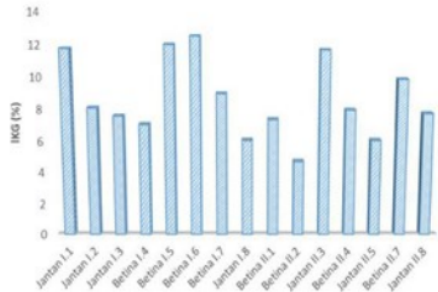
Gambar 3. TKG Kepiting Jantan



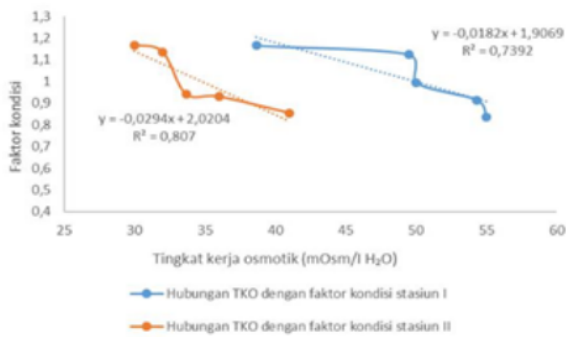
Gambar 5. Osmolaritas Gonad Kepitig

Hubungan TKO dengan indeks ponderal dan IKG serta hubungan osmolaritas gonad dengan IKG

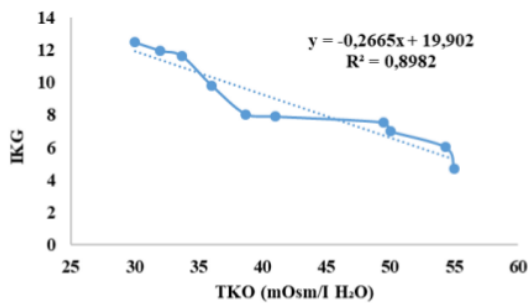
Hubungan TKO dengan indeks ponderal dan IKG tersaji pada gambar 6,7,8 dan 9



Gambar 6. IKG Kepiting Bakau (*Scylla serrata*)

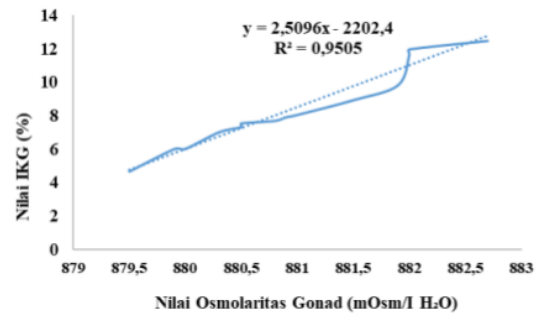


Gambar 7. Hubungan TKO kepiting dengan indeks pondera



Gambar 8. Hubungan TKO Kepiting dengan IKG

Hubungan TKO dengan Indeks Ponderal dan IKG Menunjukkan Pola Linier Bersifat Negatif. Terlihat pada grafik, semakin besar nilai TKO maka nilai indeks ponderal dan IKG akan semakin kecil



Gambar 9. Hubungan osmolaritas gonad dengan IKG

Hubungan osmolaritas gonad dengan IKG linier bersifat positif. Kenaikan osmolaritas gonad diikuti dengan kenaikan IKG.

15 Kualitas air

Pengukuran kualitas air meliputi variabel salinitas, temperatur, dan ph. Hasil pengukuran kualitas air dapat dilihat pada Tabel 4.

Tabel 4. Data Pengamatan Kualitas Air Tambak

No	Parameter	Nilai Pengamatan		Nilai Optimum
		Stasiun I	Stasiun II	
1	Salinitas (‰)	6	11	*10 – 35
2	Temperatur (C)	33	33	**23 – 33
3	pH	8	8	**6,5 - 9

Keterangan :

*FAO 2011 **Katiandagho (2014)

Pembahasan

Tingkat Kerja Osmotik

Hasil penelitian diketahui jika salinitas air tambak di stasiun I bernilai 11 ppt dan mempunyai osmolaritas media berkisar 832,7 mOsm/l H₂ O hingga 834,0 mOsm/l H₂ O. Sedangkan osmolaritas haemolymph kepiting berkisar antara 872,7 mOsm/l H₂ O hingga 880,3 mOsm/l H₂ O. Dari pengukuran osmolaritas tersebut diperoleh tingkat kerja osmotik sebesar 38,7 mOsm/l H₂ O hingga 55,0 mOsm/l H₂ O. Nilai osmolaritas air media lebih rendah dibandingkan dengan osmolaritas haemolymph sehingga kepiting bakau memiliki pola osmoregulasi hiperosmotik. Sesuai dengan pernyataan Novian *et al.* (2013) yaitu regulasi hiperosmotik terjadi saat kondisi osmolaritas darah lebih tinggi dibandingkan dengan osmolaritas media hidupnya.

Air tambak pada stasiun II memiliki salinitas sebesar 20 ppt dengan nilai osmolaritas air mediana sebesar 840,0 mOsm/l H₂ O hingga 847,3 mOsm/l H₂ O. Sedangkan osmolaritas haemolymph kepiting bervariasi sebesar 876,0 mOsm/l H₂ O hingga 882,7 mOsm/l H₂ O sehingga kepiting memiliki pola osmoregulasi hipertonik dengan rata-rata tingkat kerja osmotik sebesar 34,5 mOsm/l H₂ O.

Perbedaan TKO antara stasiun I dan stasiun II karena perbedaan salinitas air tambaknya. Pada stasiun I salinitas air hanya sebesar 11 ppt. Angka tersebut bukanlah salinitas optimal yang diperuntukkan untuk budidaya kepiting. Akibatnya, omolaritas air mediana jauh dibawah osmolaritas haemolymph kepiting sehingga menyebabkan tingkat kerja osmotik yang besar. Rachmawati *et al.* (2012) menyatakan tinggi rendahnya salinitas berpengaruh pada tekanan osmotik air. Kenaikan salinitas akan diikuti dengan kenaikan tekanan osmotiknya. Hal ini dikarenakan banyaknya ion Na^+ dan Cl^- yang terkandung dalam air. Na^+ dan Cl^- merupakan ion-ion yang dominan menentukan nilai tekanan osmotik perairan. Dijelaskan lebih lanjut oleh Anggoro (2000), salinitas air dari media isoosmotik sangat berpengaruh terhadap tinggi rendahnya tingkat kerja osmotik untuk mencapai keadaan yang seimbang baik tekanan osmotik maupun kandungan elektrolit, sehingga apabila tingkat kerja osmotik tinggi maka akan menyerap energi yang besar untuk melakukan proses osmoregulasi.

Dalam kondisi hiperosmotik, kepiting akan melakukan proses osmoregulasi menjaga kemandapan osmolaritasnya dengan cara meningkatkan absorpsi ion garam dan air media melalui insang dan usus. Kemudian kepiting akan menghasilkan urine yang bersifat hiposmotik (Puryono *et al.*, 2019). Pada saat kepiting memiliki tingkat kerja osmotik yang besar, proses fisiologi lainnya seperti pertumbuhan dan reproduksi akan terganggu.

Kepiting yang sedang mengalami proses moulting cenderung memiliki pola osmoregulasi yang isoosmotik dengan tingkat kerja osmotik sebesar 2 mOsm/l H_2O hingga 3,4 mOsm/l H_2O . Pola osmoregulasi yang isoosmotik terjadi akibat dari adanya perubahan sifat osmoregulasi kepiting pada saat moulting dari osmoregulator menjadi osmokonformer. Menurut Purnama *et al.* (2016), pada saat kepiting mengalami proses moulting, organ X akan berhenti bekerja dan hormon MIH (*Molt inhibitory hormone*) tidak disekresikan sehingga memicu organ Y untuk memproduksi hormon MAH (*Molt accelerating hormone*) yang berfungsi mempercepat proses moulting.

Hasil pengukuran kualitas perairan menunjukkan kondisi temperatur dan pH perairan masih dalam kondisi optimum. Salinitas media pada stasiun I bernilai 11 % atau dibawah angka optimum untuk budidaya kepiting. Kondisi tersebut dapat mengganggu metabolisme kepiting jika tidak dilakukan pengaturan salinitas media yang optimum.

Indeks Ponderal

Berdasarkan pada gambar 1 dan 2 diketahui persamaan lebar karapas dan beratnya adalah $W = 2,189L^{1,7312}$ pada stasiun I dan $W = 0,6541L^{2,3752}$ pada stasiun II. Nilai b pada stasiun I maupun II kurang dari 3 yang menunjukkan pola pertumbuhan kepiting bakau di Desa Pesantren bersifat allometrik negatif. Hal tersebut sama dengan penelitian yang dilakukan Sentosa dan Syam (2011), jika kepiting bakau yang ditangkap di Pantai Mayangan Subang yang juga terletak di Pantai Utara Jawa memiliki pertumbuhan allometrik negatif.

Nilai koefisien korelasi pada stasiun I sebesar 0,81 atau 81% penambahan bobot kepiting terjadi karena penambahan panjang tubuhnya. Sedangkan pada stasiun II koefisien korelasi sebesar 0,8051 atau 80,5% penambahan bobot kepiting dipengaruhi karena penambahan panjang tubuhnya.

Diluar dari itu penambahan berat dipengaruhi oleh faktor lain seperti kualitas air dll. Menurut Hidayat *et al.* (2017), perbedaan laju pertumbuhan pada biota dipengaruhi oleh faktor internal yang meliputi genetik dan fisiologisnya serta faktor eksternal yang paling berpengaruh adalah kondisi lingkungan dan tinteraksi (kompetisi dan predasi).

Hasil analisis nilai rata-rata indeks ponderal (K) kepiting bakau pada tambak I adalah 1,003 sedangkan rata-rata indeks ponderal di tambak II adalah 1,017. Hal ini menunjukkan jika kepiting yang dibudidayakan di tambak Desa Pesantren memiliki bentuk tubuh yang pipih. Rendahnya nilai indeks ponderal pada kepiting dikarenakan kepiting yang dibudidaya masih muda dan belum matang gonad. Menurut Effendie (2002), variasi nilai Kn (indeks ponderal) tergantung dari umur, jenis kelamin, makanan dan kematangan gonad. Dijelaskan lebih lanjut oleh Bidawi *et al.* (2017), faktor kondisi dipengaruhi perkembangan gonadnya. Faktor kondisi akan meningkat pada fase ikan siap memijah.

Selain faktor umur dan kematangan gonad, rendahnya indeks ponderal juga disebabkan karena tingginya tingkat kerja osmotik. Analisis regresi korelasi menunjukkan bahwa hubungan TKO dengan indeks ponderal yaitu linier bersifat negatif. Semakin besar TKO, maka energi yang dibutuhkan untuk proses osmoregulasi semakin besar sehingga porsi energi untuk pertumbuhan berkurang. Menurut Pamungkas (2012), TKO mempengaruhi proses fisiologi hewan seperti pertumbuhan, kebiasaan makan, tingkah laku, dan reproduksi. Semakin besar TKO maka akan menghambat laju pertumbuhan biota. Hal ini berkaitan dengan penggunaan energi. Apabila energi yang digunakan biota untuk melakukan aktivitas osmoregulasi meningkat akibat dari tingginya nilai TKO, maka jumlah energi yang dipakai untuk pertumbuhan akan berkurang sehingga menurunkan laju pertumbuhan.

TKG dan IKG

Hasil pengamatan gonad menunjukkan jika kepiting bakau sebagian besar berada dalam tahap TKG I dan TKG II yang berarti belum memasuki tahap matang gonad. Hanya terdapat 1 kepiting yang berada dalam tahap TKG III. Seiring dengan belum matangnya gonad, nilai IKG kepiting juga cenderung kecil yaitu hanya berkisar 4,67% - 12,4%. Menurut Rahardja *et al.* (2011), dalam perkembangannya menuju matang gonad, testis akan bertambah berat. Bobot testis bisa mencapai lebih dari 12% bobot tubuhnya, sedangkan ovarium akan bertambah besar mencapai puluhan persen bobot tubuhnya.

Belum matangnya gonad kepiting bakau di Tambak Desa Pesantren disebabkan oleh beberapa hal seperti kualitas perairan yang buruk khususnya salinitas yang rendah dan juga ketersediaan nutrisi yang terbatas. Menurut Habibi *et al.* (2013), terdapat dua faktor yang mempengaruhi tingkat kematangan gonad yaitu faktor intrinsik yang meliputi umur, hormon, jenis ikan dan faktor ekstrinsik seperti makanan, kualitas perairan, dan intensitas cahaya.

Kecilnya TKG dan IKG kepiting juga disebabkan karena tekanan osmotik media yang tidak dalam kondisi isoosmotik. Tingginya TKO yang dialami kepiting menambah tingkat kerja enzim Na^+ -K⁺-ATP serta pengangkutan aktif ion Na^+ dan Cl^- . Akibatnya, energi yang digunakan untuk proses osmoregulasi bertambah sedangkan porsi energi untuk proses reproduksi berkurang. Hal ini sesuai dengan pernyataan

Anggoro (2000), variasi salinitas lingkungan mengakibatkan ikan menggunakan banyak energinya untuk melakukan proses osmoregulasi mengatur tekanan osmotiknya agar seimbang dengan tekanan osmotik media. Besarnya energi yang digunakan tergantung pada besarnya nilai TKO dan kemampuan biota dalam melakukan penyesuaian diri dengan lingkungannya serta besarnya energi yang masuk dalam tubuh ikan. Kondisi tersebut menyebabkan terhambatnya laju pertumbuhan dan mengganggu proses reproduksi.

Osmolaritas gonad memiliki hubungan linier yang positif terhadap IKG. Osmolaritas gonad berkaitan erat dengan proses vitelogenesis atau pembentukan kuning telur. Semakin tinggi osmolaritas gonad akan menyebabkan cairan dari ekstra sel memasuki sel telur sehingga sel telur mengalami kenaikan volume dan memacu terjadinya penetasan telur. Menurut Darwasito *et al.* (2015), proses vitelogenesis dicirikan dengan bertambah banyaknya volume sitoplasma yang berasal dari luar sel sehingga sel telur menjadi lebih pekat. Oleh karena itu kualitas telur ditentukan saat proses vitelogenesis berlangsung. Beberapa faktor kualitas air khususnya salinitas dan aktivitas hormon sangat berperan untuk menunjang keberhasilan proses tersebut.

KESIMPULAN

Kepiting bakau di Desa Pesantren memiliki pola osmoregulasi hiperosmotik. Adapun kepiting yang sedang mengalami moulting memiliki pola osmoregulasi isoosmotik. Pada saat moulting, sifat osmoregulasi kepiting berubah dari osmoregulator menjadi osmokonformer. Kepiting bakau memiliki pola pertumbuhan allometrik negatif dengan indeks ponderal berkisar 1-2. Sebagian besar kepiting yang dibudidayakan di tambak Desa Pesantren masih dalam tahap belum matang gonad. Tingkat kerja osmotik (TKO) memiliki hubungan linier yang bersifat negatif terhadap pertumbuhan (indeks ponderal) dan TKG. Kenaikan TKO akan menghambat laju pertumbuhan dan reproduksi. Sedangkan hubungan osmolaritas gonad dengan IKG linier bersifat positif dimana kenaikan osmolaritas gonad akan diikuti dengan bertambahnya nilai IKG.

UCAPAN TERIMA KASIH

Ucapan terimakasih disampaikan kepada pihak-pihak yang telah membantu dalam menganalisis sampel ataupun menelaah isi materi sehingga artikel ini dapat terbit. Prof. Dr. Ir. Agus Hartoko, M.Sc dan Dra. Niniek Widyorini, MS yang telah memberikan kritik dan saran bagi kesempurnaan tulisan ini. Pengelola laboratorium hidrologi yang telah membantu dalam menyediakan alat *Automatic Osmometer Roebing* beserta reagenya untuk pengukuran osmolaritas.

DAFTAR PUSTAKA

Aisyah., K., Kasim., S., Triharyuni, dan Husnah. 2018. Estimasi Status Stok Sumberdaya Kepiting Bakau (*Scylla serrata*) di Estuari Mahakam, Kalimantan Timur. *Bawal Widya Riset Perikanan Tangkap*. 10(3) : 217-225. doi:<http://dx.doi.org/10.15578/bawal.9.3.2017.207-213>

- Anggoro, S. 1992. Efek Osmotik Berbagai Tingkatan Salinitas Media terhadap Daya Tetas Telur dan Vitalitas Larva Udang Windu, *Panaeus monodon*. Fabricius. Disertasi. Program Pasca Sarjana Institut Pertanian Bogor.
- _____. 2000. Pola Osmotik dan Kerja Enzim Na-K-Udang Windu (*Panaeus mododon* Fab) pada Berbagai Fase Molting. *Aquaculture Indonesia* 1(2) : 15-21.
- Anggoro, S, dan K. Nakamura. 2005. Osmoregulation of Kuruma Prawn (*Penaues Japonicus*. Bull. Kagoshima, 2(3) : 14-19.
- Anggoro, F. Purwanti., W.T Taufani dan N. Nakamura. 2018. Effect of Osmotic Shocks on Sodium Regulation and Na-K-ATPase Activity of Pasific White Shrimp (*Litopenaeus vannamei* Boone, 1931). *Pakistan Academy of Sciences*. 55(1):15-19.
- Bidawi, B. M., D. Desrita, dan Y. Yunafsi. Hubungan Panjang Berat dan Faktor Kondisi Ikan Belodok (Famili: Gobiidae) pada Ekosistem Mangrove di Desa Pulau Sembilan Kabupaten Langkat Provinsi Sumatera Utara. *Jurnal Ilmu-ilmu Perairan, Pesisir dan Perikanan*. 6(3) : 228-234. doi : 10.13170/depik.6.3.7029
- Darwasito, S., H. J. Sinjai, dan I. Wahyuni. 2015. Tingkat Perkembangan Gonad, Kualitas Telur, dan Ketahanan Hidup Larva Ikan Nila (*Oreochromis niloticus*) Berdasarkan Perbedaan Sainitas. *Jurnal LPPM Bidang Sains dan Teknologi Akuakultur*. 2(2) : 86-94
- Ditjen P2HP. 2011. P2HP Dalam Angka 2010. Direktorat Jenderal Pengolahan dan Pemasaran Hasil Perikanan. Kementerian Kelautan dan Perikanan. Jakarta
- Effendie, M.I. 2002. Biologi Perikanan. Yogyakarta : Yayasan Dwi Sari
- Fachrul, M. F. 2007. Metode Sampling Bioekologi. Jakarta : Bumi Aksara.
- FAO (*Food and Agriculture of the United Nations*). 2011. *The State of World Fisheries and Aquaculture*. FAO, Rome.
- Habibi., Sukendi dan N. Aryani. 2013. Kematangan Gonad Ikan Sepat Mutiara (*Trichogaster Leri Blkr*) dengan Pemberian Pakan yang Berbeda. *Jurnal Akuakultur Rawa Indonesia*. 1(2) : 127-134
- Hasan, M. I. 2002. Pokok-pokok Materi Metodologi Penelitian dan Aplikasinya. Ghalia Indonesia. Jakarta
- Katiandagho, B. 2014. Analisis Fluktuasi Parameter Kualitas Air terhadap Aktifitas Molting Kepiting Bakau (*Scylla serrata*). *Jurnal Ilmiah Agribisnis dan Perikanan*. 7(2) : 21-25. doi : 10.29239/j.agrikan.7.2.21-25
- Hidayat, T., H.Y. Yusuf, Nuruddin, dan A.R.P. Pane. 2017. Parameter Populasi Kepiting Bakau (*Scylla serrata*) di Perairan Pasaman Barat. *Bawal*. 9(3) : 207-213. doi:<http://dx.doi.org/10.15578/bawal.9.3.2017.207-213>
- Novian, D. S., Diana, dan Sutrisno, A. 2013. Kebiasaan Makanan dan Osmoregulasi sebagai Landasan

- Domestikasi Keong Macan (*Babylonia spirata* L).
Journal of Management of Aquatic Resources. 2(2)
: 249-257
- 12 Pamungkas, W. 2012. Aktivitas Osmoregulasi, Respons
Pertumbuhan, dan *Energetic Cost* pada Ikan yang
Dipelihara pada Salinitas yang Bersalinitas. Media
Akuakultur. 7(1) : 44-51
- Purnama, M. F., La, O. A. A, dan Haslianti. 2016. Pengaruh
Induksi Autotomi pada Kepiting Bakau (*Scylla*
serrata, *Scylla tranquebarica*, *Scylla*
paramamosain) terhadap Sintasan Moulting dan
Pertumbuhan di Tambak Rakyat Kelurahan
Anggoeya Kendari Sulawesi Tenggara. Jurnal
Teknologi Hasil Perikanan. 5(2) : 190-203
- Puryono, S., S. Anggoro., Suryanti dan I. S Anwar. 2019.
Pengelolaan Pesisir dan Laut Berbasis Ekosistem.
Semarang : Undip Press
- Rachmawati, D., J. Hutabarat dan S. Anggoro. 11
2012. Pengaruh Salinitas Berbeda terhadap Pertumbuhan
Keong Macan (*Babylonia spirata* L) pada Proses
Domestikasi. Ilmu Kelautan. 17(3):141-147.
- Rahardja, M.F., Sjafei, D.S., Affandi, dan Sulistiyono. 2011.
Ikhtiologi. Bandung : CV Lubuk Agung.
- Sentosa, A. S, dan A. R, Syam. 2011. Sebaran Temporal
Kepiting Bakau (*Scylla serrata*) di Perairan Pantai
Mayangan, Kabupaten Subang, Jawa Barat. Jurnal
Perikanan.8(1):35-43.
doi:<https://doi.org/10.22146/jfs.3060>

POLA OSMOREGULASI, INDEKS PONDERAL, DAN KEMATANGAN GONAD KEPITING BAKAU (*Scylla serrata*) DI TAMBAK DESA PESANTREN, KECAMATAN ULUJAMI, PEMALANG

ORIGINALITY REPORT

18%

SIMILARITY INDEX

%

INTERNET SOURCES

18%

PUBLICATIONS

%

STUDENT PAPERS

PRIMARY SOURCES

- 1** A Junaidi, C Kartiko. "Design of Pond Water Quality Monitoring System Based on Internet of Things and Pond Fish Market in Real-Time to Support the Industrial Revolution 4.0", IOP Conference Series: Materials Science and Engineering, 2020 **4%**

Publication
- 2** Andina Ramadhani Pane. "DINAMIKA POPULASI DAN TINGKAT PEMANFAATAN KEPITING BAKAU (*Scylla serrata* Forskal, 1775) DI PERAIRAN KEPULAUAN ARU DAN SEKITARNYA, MALUKU", BAWAL Widya Riset Perikanan Tangkap, 2019 **2%**

Publication
- 3** Wahyu Pamungkas. "AKTIVITAS OSMOREGULASI, RESPONS PERTUMBUHAN, DAN ENERGETIC COST PADA IKAN YANG DIPELIHARA DALAM **2%**

LINGKUNGAN BERSALINITAS", Media

Akuakultur, 2012

Publication

4

Ester Tiurlan, Ali Djunaedi, Endang Supriyantini. "Analisis Aspek Reproduksi Kepiting Bakau (Scylla sp.) Di Perairan Kendal, Jawa Tengah", Journal of Tropical Marine Science, 2019

1%

Publication

5

Freshty Yulia Arthatiani, Estu Sri Luhur, Armen Zulham, Joni Haryadi. "PELUANG OPTIMALISASI PENGEMBANGAN BUDIDAYA KEPITING SOKA DI WILAYAH KIMBIS CAKRADONYA KOTA BANDA ACEH Opportunities to Optimize Soft Shell Crab Cultivation on KIMBis Cakradonya Area in Banda Aceh", Jurnal Kebijakan Sosial Ekonomi Kelautan dan Perikanan, 2014

1%

Publication

6

Armen Nainggolan, Agus Oman Sudrajat, Nur Bambang Priyo Utomo, Enang Harris. "PENINGKATAN KINERJA REPRODUKSI, KUALITAS TELUR, DAN LARVA MELALUI SUPLEMENTASI Spirulina DIKOMBINASI DENGAN INJEKSI OOCYTE DEVELOPER PADA INDUK IKAN LELE (Clarias sp.) BETINA", Jurnal Riset Akuakultur, 2015

1%

Publication

7

Saparuddin, Arbain. " Biological test of the laundry industry toxicity of detergents and concentration of hemoglobin in tilapia ", IOP Conference Series: Earth and Environmental Science, 2019

Publication

1%

8

Aisyah Aisyah, Setiya Triharyuni, Eko Prianto, Husnah Husnah. "KAJIAN RESIKO KEPITING BAKAU (*Scylla serrata*) DI ESTUARI MAHAKAM, KALIMANTAN TIMUR", Jurnal Penelitian Perikanan Indonesia, 2019

Publication

1%

9

Dimas Angga Hediando, Agus Arifin Sentosa, Hendra Satria. "ASPEK REPRODUKSI IKAN LOUHAN HIBRID SEBAGAI IKAN ASING INVASIF DI DANAU MATANO, SULAWESI SELATAN", BAWAL Widya Riset Perikanan Tangkap, 2018

Publication

<1%

10

Evi Tahapari, Jadmiko Darmawan, Adam Robisalmi, Priadi Setyawan. "PENAMBAHAN VITAMIN E DALAM PAKAN TERHADAP KUALITAS REPRODUKSI INDUK IKAN NILA (*Oreochromis niloticus*)", Jurnal Riset Akuakultur, 2019

Publication

<1%

11

Jaya Samputra Pirmansa, Eva Prasetiyono,

Suci Puspita Sari, Dwi Febrianti, Ahmad Fahrul Syarif. "Daya Tetas Telur Cumi-Cumi (Uroteuthis chinensis) pada Salinitas yang Berbeda", Journal of Tropical Marine Science, 2020

<1%

Publication

12

Asep Ma'mun, Asep Priatna, Khairul Amri, Erfind Nurdin. "HUBUNGAN ANTARA KONDISI OSEANOGRAFI DAN DISTRIBUSI SPASIAL IKAN PELAGIS DI WILAYAH PENGELOLAAN PERIKANAN NEGARA REPUBLIK INDONESIA (WPP NRI) 712 LAUT JAWA", Jurnal Penelitian Perikanan Indonesia, 2019

<1%

Publication

13

Rifan D. Sitaba, Indra R.N. Salindeho, Diane J. Kusen. "Pengaruh perbedaan salinitas terhadap pertumbuhan kepiting bakau, Scylla serrata", e-Journal BUDIDAYA PERAIRAN, 2017

<1%

Publication

14

Thomas Hidayat, Helman Nur Yusuf, Nurulludin Nurulludin, Andina Ramadhani Putri Pane. "PARAMETER POPULASI KEPITING BAKAU (Scylla serrata) DI PERAIRAN PASAMAN BARAT", BAWAL Widya Riset Perikanan Tangkap, 2018

<1%

Publication

15

Ricky Hadi Pratama, Tarsim Tarsim, Indra

<1%

Gumay Yudha. "EFEKTIFITAS PENAMBAHAN ASAM AMINO PADA PAKAN UNTUK PERTUMBUHAN IKAN SIDAT, *Anguilla bicolor* (McCelland, 1844)", e-Jurnal Rekayasa dan Teknologi Budidaya Perairan, 2019

Publication

16

Reza Kukuh Febrianto, Abdul Kohar Mudzakir, Abdul Rosyad. "PENINGKATAN KAPASITAS FASILITAS FUNGSIONAL MELALUI PROGRAM MINAPOLITAN DI PELABUHAN PERIKANAN NUSANTARA (PPN) PEKALONGAN, JAWA TENGAH", Jurnal Kebijakan Sosial Ekonomi Kelautan dan Perikanan, 2015

Publication

17

Diah Andika Sari, Ari Lela Nurjanah. "Hubungan Game Online dengan Perkembangan Emosional Anak Usia 5-6 Tahun", Jurnal Obsesi : Jurnal Pendidikan Anak Usia Dini, 2020

Publication

18

Fendi Fendi, La Lili, Abdul Rakhfid, Rochmady Rochmady. "The growth of seaweed (*Euचेuma cottoni*) at different fertilizing doses in the waters of the village of Ghonebalano, Duruka District, Muna Regency, Indonesia", Akuatikisle: Jurnal Akuakultur, Pesisir dan Pulau-Pulau Kecil, 2019

Publication

<1%

<1%

<1%

19

Siti Hajar Suryawati, Tenny Apriliani.
"MEKANISME PENYALURAN BAHAN BAKAR
MINYAK BERSUBSIDI PADA USAHA
PERIKANAN TANGKAP SKALA KECIL", Jurnal
Kebijakan Sosial Ekonomi Kelautan dan
Perikanan, 2015

Publication

<1%

20

Aisyah Aisyah, Kamaluddin Kasim, Setiya
Triharyuni, Husnah Husnah. "ESTIMASI
STATUS STOK SUMBER DAYA KEPITING
BAKAU (*Scylla serrata*) DI ESTUARI
MAHAKAM, KALIMANTAN TIMUR", BAWAL
Widya Riset Perikanan Tangkap, 2019

Publication

<1%

21

Umi Anissah, Amin Pamungkas, Waryanto -, Sri
Suryo Sukoraharjo. "UJI EFEKTIVITAS
KOMPARTEMEN DASAR UNTUK
PEMBESARAN LOBSTER PASIR (*Panulirus
homarus*) DI PANTAI SEPANJANG,
KABUPATEN GUNUNG KIDUL", Jurnal
Kelautan Nasional, 2015

Publication

<1%

22

Bernhard Katiandagho. "Analisis fluktuasi
parameter kualitas air terhadap aktifitas molting
kepiting bakau (*Scylla sp*)", Agrikan: Jurnal
Ilmiah Agribisnis dan Perikanan, 2014

Publication

<1%

23

Sania Prisilia, Wahyu Adi, Arief Febrianto.
"STRUKTUR KOMUNITAS IKAN PADA
EKOSISTEM LAMUN DI PANTAI PUDING
KABUPATEN BANGKA SELATAN", *Akuatik:
Jurnal Sumberdaya Perairan*, 2018

Publication

<1%

24

Gabrielle F. Selaindoong, Nurdin Jusuf, Lexy K.
Rarung. "ANALISIS FINANSIAL USAHA
BUDIDAYA IKAN NILA (*Oreochromis niloticus*)
PADA KARAMBA JARING TANCAP DI DESA
ERIS KECAMATAN ERIS KABUPATEN
MINAHASA PROVINSI SULAWESI UTARA",
*AKULTURASI (Jurnal Ilmiah Agrobisnis
Perikanan)*, 2019

Publication

<1%

25

Bayu Surindra, Elis Irmayanti. "Penerapan
Model Pembelajaran Creative Problem Solving
untuk Meningkatkan Keaktifan dan Kemampuan
Memecahkan Masalah Pembelajaran
Manajemen Strategi", *Proceedings of the
ICECRS*, 2019

Publication

<1%

26

"Forum", *Grundwasser*, 2004

Publication

<1%

27

Melda F. Aralaha, Lawrence J. L. Lumingas,
Alex D. Kambey. "Density, Distribution Pattern
and Morphometrics of Gastropods, *Telescopium*

<1%

telescopium in Mangrove Area of Jailolo West
Halmahera District, North Moluccas Province",
JURNAL ILMIAH PLATAX, 2015

Publication

28

Ika Nurul Asriyanti, Johannes Hutabarat, Vivi Endar Herawati. "PENGARUH PENGGUNAAN TEPUNG Lemna sp. TERFERMENTASI PADA PAKAN BUATAN TERHADAP TINGKAT PEMANFAATAN PAKAN, PERTUMBUHAN DAN KELULUSHIDUPAN BENIH IKAN LELE DUMBO (*Clarias gariepinus*)", e-Jurnal Rekayasa dan Teknologi Budidaya Perairan, 2018

Publication

29

Frank Rijkaard Makahinda, Rose O.S.E Mantiri, Boyke H. Toloh. "Growing Pattern of Blue Swimming Crab, *Portunus pelagicus* at Two Different Locations in Manado Bay", JURNAL ILMIAH PLATAX, 2018

Publication

30

S. Varsamos, R. Connes, J. P. Diaz, G. Barnabé, G. Charmantier. "Ontogeny of osmoregulation in the European sea bass *Dicentrarchus labrax* L.", *Marine Biology*, 2001

Publication

31

Rully Batjo. "GAMBARAN KADAR KOLESTEROL LOW DENSITY LIPOPROTEIN

<1%

<1%

<1%

<1%

DARAH PADA MAHASISWA ANGKATAN 2011
FAKULTAS KEDOKTERAN UNIVERSITAS
SAM RATULANGI MANADO DENGAN INDEKS
MASSA TUBUH 18,5 – 22,9 kg/m²", Jurnal e-
Biomedik, 2013

Publication

32

Dinna Yuliani, Fia Sri Mumpuni, Muarif Muarif.
"PENGARUH PERLAKUAN SUHU YANG
BERBEDA TERHADAP WAKTU PENETASAN,
DAYA TETAS TELUR DAN TINGKAT
KELANGSUNGAN HIDUP LARVA IKAN
BRUSHMOUTH ALBINO (*Ancistrus cirrhosus*)",
JURNAL MINA SAINS, 2020

<1%

Publication

33

Heri Widiyastuti, Achmad Zamroni. "BIOLOGI
REPRODUKSI IKAN MALALUGIS (*Decapterus
macarellus*) DI TELUK TOMINI", BAWAL Widya
Riset Perikanan Tangkap, 2017

<1%

Publication

34

Navisa Savira, Agus Hartoko, Wahyu Adi.
"Perubahan Luasan Mangrove Pesisir Timur
Kabupaten Bangka Tengah Menggunakan Citra
Satelit ASTER", Akuatik: Jurnal Sumberdaya
Perairan, 2018

<1%

Publication

35

Romario Himo, Swenekhe S. Durand, Christian
R. Dien. "STRATEGI AGROBISNIS BUDIDAYA

<1%

RUMPUT LAUT DI DESA BUKU UTARA
KECAMATAN BELANG KABUPATEN
MINAHASA TENGGARA PROVINSI
SULAWESI UTARA", AKULTURASI (Jurnal
Ilmiah Agrobisnis Perikanan), 2019

Publication

36

Stivensian M. Tumbel, Gaspar D. Manu, Alex D. Kambey. "Study of Long Weight Relation of *Scylla serrata* In Mangrove Forest Around The Wet Laboratory FPIK Eeast Likupang District North Minahasa", JURNAL ILMIAH PLATAX, 2017

<1%

Publication

Exclude quotes Off

Exclude matches Off

Exclude bibliography Off

POLA OSMOREGULASI, INDEKS PONDERAL, DAN KEMATANGAN GONAD KEPITING BAKAU (*Scylla serrata*) DI TAMBAK DESA PESANTREN, KECAMATAN ULUJAMI, PEMALANG

GRADEMARK REPORT

FINAL GRADE

/0

GENERAL COMMENTS

Instructor

PAGE 1

PAGE 2

PAGE 3

PAGE 4

PAGE 5

PAGE 6

PAGE 7

PAGE 8
