

**LEMBAR  
HASIL PENILAIAN SEJAWAT SEBIDANG ATAU PEER REVIEW  
KARYA ILMIAH: JURNAL ILMIAH**

Judul Artikel Ilmiah : **Faktor - faktor yang Berhubungan dengan Praktik Higiene Sanitasi Pekerja Warung Makan**  
 Nama semua penulis : **Suroto, Daru Lestantyo**  
 Status Pengusul (coret yg tidak perlu) : **Penulis Utama/ Penulis Utama & Korespondensi /-Penulis Korespondensi/  
 Penulis Anggota**

**Status Jurnal:**

• Nama Jurnal : **Jurnal Ilmiah Permas: Jurnal Ilmiah STIKES Kendal**  
 • Tahun terbit/Vol/No/halaman : Volume 11 /Nomor 4/ pp. 813-818  
 • Edisi (bulan, tahun) : Oktober 2021  
 • ISSN : e-ISSN 2549-8134; p-ISSN2089-0834  
 • DOI : <https://doi.org/10.32583/pskm.v11i4.1677>  
 • Alamat WEB Jurnal : <https://journal.stikeskendal.ac.id/index.php/PSKM/article/view/1677>  
 • Terindex di : Sinta 4 SK no. 36/E/KPT/2019

**Kategori Publikasi (beri tanda V yang sesuai)**

• Jurnal Internasional [ ] Jurnal internasional bereputasi & memiliki impact factor Q2 SJR 2020 = 0,789  
 [ ] Jurnal internasional bereputasi,  
 [ ] Jurnal Internasional  
 • Jurnal Nasional [ ] Jurnal Nasional Terakreditasi  
 [ ] Jurnal Nasional berbahasa Inggris Terindeks CABI atau Copernicus, atau Berbahasa Inggris Terkreditasi Peringkat 3 atau 4  
 [√] Jurnal Nasional berbahasa Indonesia Terakreditasi peringkat 3 atau 4  
 [ ] Jurnal Nasional

**Hasil Penilaian Peer Review:**

No	Komponen yang dinilai	Nilai Maksimal Artikel Jurnal Nasional berbahasa Indonesia Terakreditasi peringkat 3 atau 4	Nilai yang didapat artikel
a	Kelengkapan unsur isi artikel (10 %)	2	2
b	Ruang lingkup & kedalaman pembahasan (30 %)	6	4
c	Kecukupan dan kemutahiran data/informasi dan metodologi (30 %)	6	4
d	Kelengkapan unsur dan kualitas jurnal (30%)	6	6
	Nilai Total	<b>20</b>	16
	<b>Nilai yang didapat pengusul: 60% x 16 = 9,6</b>		

**Catatan Penilaian artikel oleh Reviewer**

a	Kelengkapan unsur isi artikel	Judul dibuat singkat padat dan jelas. Ada abstrak berbahasa Indonesia dan bahasa inggris. Kelengkapan lengkap sesuai panduan karya tulis ilmiah.
b	Ruang lingkup & kedalaman pembahasan	Pembahasan terlalu singkat dan referensi yang digunakan untuk membahas terbit di tahun 2007, 2009, 2010 yang artinya sudah lebih dari 10 tahun.
c	Kecukupan dan kemutahiran data/informasi dan metodologi	Jumlah sampel menggunakan jumlah sampel minimal. Penulis masih menggunakan referensi yang terbit sudah lebih dari 10 tahun. Uji hubungan pada poin hasil tidak diletakkan pada tabel

		namun sudah di narasikan pada kalimat setelah tabel. Penulis tidak menyebitkan bahwa proses penelitan sudah mendapat persetujuan etik (Ethical clearance)
d	Kelengkapan unsur dan kualitas jurnal	Jurnal sudah terindex di sinta 4 dengan nomor SK 36/E/KPT/2019 Masih berlaku hingga tahun 2024.

Semarang,  
Reviewer 1

2021



dr. Martha Irene K.,MSc, Ph.D  
NIP 196407261991032003  
Unit kerja : FKM Universitas Diponegoro  
Jabatan : Lektor Kepala

**LEMBAR  
HASIL PENILAIAN SEJAWAT SEBIDANG ATAU PEER REVIEW  
KARYA ILMIAH: JURNAL ILMIAH**

Judul Artikel Ilmiah : **Faktor - faktor yang Berhubungan dengan Praktik Higiene Sanitasi Pekerja Warung Makan**  
 Nama semua penulis : **Suroto, Daru Lestanyo**  
 Status Pengusul (coret yg tidak perlu) : **Penulis Utama/ Penulis Utama & Korespondensi /-Penulis Korespondensi/  
 Penulis Anggota**

**Status Jurnal:**

• Nama Jurnal : **Jurnal Ilmiah Permas: Jurnal Ilmiah STIKES Kendal**  
 • Tahun terbit/Vol/No/halaman : Volume 11 /Nomor 4/ pp. 813-818  
 • Edisi (bulan, tahun) : Oktober 2021  
 • ISSN : e-ISSN 2549-8134; p-ISSN2089-0834  
 • DOI : <https://doi.org/10.32583/pskm.v11i4.1677>  
 • Alamat WEB Jurnal : <https://journal.stikeskendal.ac.id/index.php/PSKM/article/view/1677>  
 • Terindex di : Sinta 4 SK no. 36/E/KPT/2019

**Kategori Publikasi (beri tanda V yang sesuai)**

• Jurnal Internasional [ ] Jurnal internasional bereputasi & memiliki impact factor Q2 SJR 2020 = 0,789  
 [ ] Jurnal internasional bereputasi,  
 [ ] Jurnal Internasional  
 • Jurnal Nasional [ ] Jurnal Nasional Terakreditasi  
 [ ] Jurnal Nasional berbahasa Inggris Terindeks CABI atau Copernicus, atau Berbahasa Inggris Terkreditasi Peringkat 3 atau 4  
 [√] Jurnal Nasional berbahasa Indonesia Terakreditasi peringkat 3 atau 4  
 [ ] Jurnal Nasional

**Hasil Penilaian Peer Review:**

No	Komponen yang dinilai	Nilai Maksimal Artikel Jurnal Nasional berbahasa Indonesia Terakreditasi peringkat 3 atau 4	Nilai yang didapat artikel
a	Kelengkapan unsur isi artikel (10 %)	2	2
b	Ruang lingkup & kedalaman pembahasan (30 %)	6	5
c	Kecukupan dan kemutakhiran data/informasi dan metodologi (30 %)	6	4
d	Kelengkapan unsur dan kualitas jurnal (30%)	6	6
	Nilai Total	<b>20</b>	17
	<b>Nilai yang didapat pengusul: 60% x 17 = 10,2</b>		

**Catatan Penilaian artikel oleh Reviewer**

a	Kelengkapan unsur isi artikel	Isi artikel sudah sesuai dengan kelengkapan karya ilmiah, ada judul, abstrak, pendahuluan, metode, hasil, pembahasan, simpulan dan daftar pustaka.
b	Ruang lingkup & kedalaman pembahasan	Pembahasan cukup baik, meskipun hanya menggunakan 14 referensi.
c	Kecukupan dan kemutakhiran data/informasi dan metodologi	Dari segi kmutahiran data, masih kurang. Kebanyakan masih menggunakan referensi yg terbit lebih dari 10 tahun terakhir.
d	Kelengkapan unsur dan kualitas jurnal	Artikel diterbitkan di jurnal terakreditasi sinta 4 memiliki bukti sertifikat akreditasi

Semarang, 19 Oktober 2021

Reviewer 2



Dr.dr. Sri Achadi N., M.Kes

NIP 196605291992032001

Unit kerja : FKM Universitas Diponegoro

Jabatan : Lektor Kepala

# SERTIFIKAT

Direktorat Jenderal Penguatan Riset dan Pengembangan,  
Kementerian Riset, Teknologi dan Pendidikan Tinggi



Kutipan dari Keputusan Direktur Jenderal Penguatan Riset dan Pengembangan  
Kementerian Riset, Teknologi dan Pendidikan Tinggi Republik Indonesia

Nomor: 36/E/KPT/2019

Peringkat Akreditasi Jurnal Ilmiah Periode VII Tahun 2019

Nama Jurnal Ilmiah

**JURNAL ILMIAH PERMAS: JURNAL ILMIAH STIKES KENDAL**

E-ISSN: 25498134

Penerbit: LPPM STIKES Kendal

Ditetapkan Sebagai Jurnal Ilmiah

**TERAKREDITASI PERINGKAT 4**


Akreditasi Berlaku Selama 5 (lima) Tahun, Yaitu  
Volume 9 Nomor 4 Tahun 2019 sampai Volume 14 Nomor 1 Tahun 2024

Jakarta, 13 Desember 2019

Direktur Jenderal Penguatan Riset dan Pengembangan



Dr. Muhammad Dimiyati  
NIP. 195912171984021001



[Submissions](#) [Current](#) [Archives](#) [About](#) ▾

[Home](#) / [About the Journal](#)

## [Focus and Scope](#)

Jurnal ilmiah permas: jurnal ilmiah stikes kendal (JIPJISK) merupakan bagian integral dari jurnal yang diterbitkan oleh LPPM STIKES Kendal. JIPJISK merupakan sarana pengembangan dan publikasi karya ilmiah bagi para peneliti, dosen dan praktisi. JIPJISK menerbitkan artikel-artikel yang merupakan hasil penelitian, studi kasus, hasil studi literatur, konsep keilmuan, pengetahuan dan teknologi yang inovatif dan terbaharu yang berfokus pada delapan (8) pilar kesehatan masyarakat, meliputi Biostatiska dan Kependudukan, Epidemiologi, Promosi Kesehatan, Kesehatan Lingkungan, Keselamatan dan Kesehatan Kerja, Administrasi dan Kebijakan Kesehatan, Gizi Masyarakat, Kesehatan Reproduksi. JIPJISK diterbitkan pertama kali dengan ISSN versi cetak pada Volume 1 No 1 Oktober 2011 dan ISSN versi online pada Volume 7 No 1 April 2017. JIPJISK terbit 2 kali dalam setahun yaitu bulan April dan Oktober. JIPJISK mulai Januari 2019 akan terbit 4x dalam setahun, yaitu bulan Januari, April, Juli, dan Oktober. Artikel akan ditelaah secara peer review oleh mitra bestari dari berbagai institusi.

## [Section Policies](#)

### Articles

Open Submissions     Indexed     Peer Reviewed

## [Peer Review Process](#)


All manuscripts submitted to this journal must follow focus and scope, and author guidelines of this journal. The submitted manuscripts must address scientific merit or novelty appropriate to the focus and scope. All manuscripts must be free from plagiarism contents. All authors are suggested to use plagiarism detection software to do the similarity checking. Editors check the plagiarism detection of articles in this journal by using a Turnitin software.

The research article submitted to this journal will be peer-reviewed at least 2 (two) or more expert reviewers. The reviewers give scientific valuable comments improving the contents of the manuscript.

Final decision of articles acceptance will be made by Editors according to reviewers comments. Publication of accepted articles including the sequence of published articles will be made by Editor in Chief by considering sequence of accepted date and geographical distribution of authors as well as thematic issue.

## [Open Access Policy](#)

This journal provides immediate open access to its content on the principle that making research freely available to the public supports a greater global exchange of knowledge.



Submissions Current Archives About ▾

## Editorial Team

### Editor In Chief

[Ns. Livana PH, M.Kep., Sp.Kep.J](#) [Orcid ID](#) [SINTA ID : 5983298](#) (Kendal College of Health Sciences, Indonesian)

### Editorial Team

[Midhu Kurian RN., BSN., MSN](#) (College of Nursing, IQ City Medical College, West Bengal, India)


[Ns. Abdul Wakhid, M.Kep., Sp.Kep.J](#) [Orcid ID](#) [SINTA ID : 6091883](#) (Ngudi Waluyo University, Indonesian)

### Reviewers Team

1. Prof. Ketut Tirtayasa, MS., AIF ([Google Scholar](#)); Fakultas Kedokteran Universitas Udayana, Bali,
2. Dr. dr. Putu Ayu Asri Damayanti, M.Kes ([Google Scholar](#)); Fakultas Kedokteran Universitas Udayana, Bali, Indonesia
3. dr. Wayan Arya Utami, M.Sc., Ph.D ([Google Scholar](#)); Fakultas Kedokteran Universitas Udayana, Bali, Indonesia
4. Ns. Ni Dian Made Sulistiowati, M.kep., Sp.Kep.J ([Google Scholar](#)); Program Studi Sarjana Keperawatan dan Profesi Ners, Fakultas Kedokteran Universitas Udayana, Bali, Indonesia
5. Ns. Indah Mei Rahajeng, S.Kep., M.Sc ([Google Scholar](#)); Program Studi Sarjana Keperawatan dan Profesi Ners, Fakultas Kedokteran Universitas Udayana, Bali, Indonesia
6. Ns. Putu Ayu Sani Utami, M.Kep., Sp.Kep.Kom ([Google Scholar](#)); Program Studi Sarjana Keperawatan dan Profesi Ners, Fakultas Kedokteran Universitas Udayana, Bali, Indonesia
7. Ns. Mohammad Fatkhul Mubin, M.Kep., Sp.Kep.J ([Google Scholar](#)); Fakultas Ilmu keperawatan dan Kesehatan Universitas Muhammadiyah Semarang, Jawa Tengah, Indonesia
8. Setiawan, S.Kp., MNS., Ph.D ([Google Scholar](#)); Program Studi Ilmu keperawatan, Universitas Sumatera Utara, Indonesia
9. Suhartini, Skp., MNS., Ph.D ([Google Scholar](#)); Program studi Keperawatan, Universitas Diponegoro, Semarang, Indonesia
10. Dr. Untung Sujianto., S.Kp., M.Kep. ([Google Scholar](#)); Program studi Keperawatan, Universitas Diponegoro, Semarang, Jawa Tengah, Indonesia
11. Dr. Rr.Sri Endang Pudjiastuti, SKM., MNS ([Google Scholar](#)), Program Studi keperawatan Terapan, Poltekkes Kemenkes Semarang, Jawa Tengah, Indonesia
12. Dr. Rita Kartika Sari, SKM ([Google Scholar](#)); Fakultas Kedokteran, Univesitas Islam Sultan Agung, Semarang, Jawa Tengah, Indonesia
13. Arum Pratiwi, S.Kp., M.Kes., PhD ([Google Scholar](#)), Program Studi Ilmu Keperawatan, Fakultas Ilmu Kesehatan, Universitas Muhammadiyah Surakarta, Jawa Tengah, Indonesia
14. Ns. Ice Yulia Wardani, M.Kep., Sp.Kep.J, ([Google Scholar](#)); Fakultas Ilmu keperawatan, Universitas Indonesia, Depok, Indonesia
15. Ns. Tantri Widyarti Utami, M.Kep., Sp.Kep.J, ([Google Scholar](#)); Program Studi Keperawatan Bogor, Poltekkes Kemenkes Bandung, Bogor, Indonesia
16. Dr. Tri Hartiti, M.Kep ([Google Scholar](#)); Fakultas Ilmu keperawatan dan Kesehatan Universitas Muhammadiyah Semarang, Jawa Tengah, Indonesia
17. Ns. Ni Komang Ari Sawitri, M.Sc., Ph.D ([Google Scholar](#)); Program Studi Sarjana dan Profesi Ners, Fakultas Kedokteran Universitas Udayana, Bali, Indonesia

18. Ns. Ni Ketut Guru Prapti, MNS([Google Scholar](#)); Program Studi Sarjana Keperawatan dan Profesi Ners, Fakultas Kedokteran Universitas Udayana, Bali, Indonesia
19. Ns. Ni Putu emy Darmayanti, M.Kep ([Google Scholar](#)); Program Studi Sarjana Keperawatan dan Profesi Ners, Fakultas Kedokteran Universitas Udayana, Bali, Indonesia
20. Ns. Made Suindrayasa, M.Kep ([Google Scholar](#)); Program Studi Sarjana Keperawatan dan Profesi Ners, Fakultas Kedokteran Universitas Udayana, Bali, Indonesia
21. Ns. Kadek Eka Swedarma, S.Kep., M.Kes ([Google Scholar](#)); Program Studi Sarjana Keperawatan dan Profesi Ners, Fakultas Kedokteran Universitas Udayana, Bali, Indonesia
22. Yossie Susanti Eka Putri, S.Kp., MNS ([Google Scholar](#)); Fakultas Ilmu keperawatan, Universitas Indonesia, Depok, Indonesia
23. Ns. Junardi, M.Kep., Sp.Kep.J ([Google Scholar](#)); Program Studi Keperawatan Poltekkes Kemenkes Aceh
24. Ns. Rizka Febtrina, M.Kep., Sp.Kep.M.B ([Google Scholar](#)). Program Studi profesi Ners Sekolah Tinggi Ilmu Kesehatan Payung Negeri, Riau, Indonesia
25. Dr. Novy Helena CD, SKp, MSc ([Google Scholar](#)). Fakultas Ilmu keperawatan, Universitas Indonesia, Depok, Indonesia
26. Meidiana Dwidiyanti, SKp, M.Kes. ([Google Scholar](#)). Program studi Keperawatan, Universitas Diponegoro, Semarang, Jawa Tengah, Indonesia
27. Hanung Prasetya, A.Md.Akp, SKp, S.Psi, M.Si ([Google Scholar](#)); Program Studi Keperawatan Poltekkes Surakarta
28. Ns. Eka Malfasari, M.Kep., Sp.Kep. J ([Google Scholar](#)). Program Studi profesi Ners Sekolah Tinggi Ilmu Kesehatan Payung Negeri, Riau, Indonesia
29. Ns, Liyanovitasari, M.Kep ([Google Scholar](#)); Program Studi Sarjana Keperawatan dan profesi ners, Universitas Ngudi Waluyo, Jawa Tengah, Indonesia
  
30. Ns. Novi Indrayati, M.Kep ([Google Scholar](#)). Program Studi profesi Ilmu Keperawatan dan Ners, Sekolah Tinggi Ilmu Kesehatan Kendal, Indonesia
  
31. Ns. Yulia Susanti, M.Kep., Sp.Kep.Kom ([Google Scholar](#)). Program Studi profesi Ilmu Keperawatan dan Ners, Sekolah Tinggi Ilmu Kesehatan Kendal, Indonesia
  
32. Ns. Triana Arisdiani, M.Kep., Sp.Kep.MB ([Google Scholar](#)). Program Studi profesi Ilmu Keperawatan dan Ners, Sekolah Tinggi Ilmu Kesehatan Kendal, Indonesia
  
33. Ratna Muliawati, S.KM., M.Kes (Epid) ([Google Scholar](#)). Program Studi kesehatan masyarakat, Sekolah Tinggi Ilmu Kesehatan Kendal, Indonesi
  
34. Prof. Lyn Karstadt (Murdoch University, Australia)
  
35. Dr. Sahar Mansour Ibrahim (Cairo University, Egypt)
  
36. Dr. Hanan Ebrahim Abd EL. Aziz Radi (Cairo University, Egypt)
  
37. Dr. Arnel Banaga Salgado (Assistant Professor- Psychology & Psychiatric Mental Health Nursing, RAK Medical and Health Sciences University, United Arab Emirates)
  
38. Prof. Dr. Smriti Mani, MA(Phil), M.Phil in Nursing, Ph.D Nursing (Medical College and Hospital, West Bengal, India)
  
39. Dr. Amel Dawod Kamel Goudia (Cairo University, Egypt)
  
40. Dr. Sandeep Poddar, MSc, Ph.D, Dip Diet (Lincoln University College, Malaysia)
  
41. Edmar San Jose Elcarte, BSN, RN, LPT, CNN (University of the Philippines, Manila)
  
42. Laura A. Fillmore, DNP, MSN, RN, CNE (Chamberlain University, Amerika Serikat)
  
43. Nagwa Abd El- Fadeel Abd El- Hamid Afefy (Cairo University, Egypt)
  
44. Tumilara Amoo, BSN, PGDE, MPH (Elizade University, Nigeria)
  
45. [Ns. Natalia Ratna Yulianti, MAN](#) (St. Elisabeth School of Health, Semarang, Indonesia)





Submissions Current Archives About ▾

[Home](#) / [Archives](#) / [Vol.11 No 4 \(2021\): Oktober 2021 \(In Press\)](#)

**DOI:** <https://doi.org/10.32583/pskm.v11i4>

**Published:** 2021-09-18

## Articles

### **Perilaku Mahasiswa Program Profesi Dokter Gigi terhadap Bentuk Pencegahan Infeksi Nosokomial**

Dwi Windu Kinanti, Luluk Hanifa Zahraniarachma, Luluk Hanifa Zahraniarachma (Author)

697-704



### **Strategi Penanganan Asuhan Keperawatan terkait Endoftalmitis: A Literature Review**

Dewanti Widya Astari, Selvia Rahayu (Author)

705-718



### **Diabetes Mellitus sebagai Faktor Risiko Sindrom Gawat Pernapasan Akut pada Penderita Covid-19**

Evi Lioni (Author)

719-726



### **Pelaksanaan Komunikasi Terapeutik Perawat di Era Covid – 19: Literatur Review**

Veronika Fernanda Dua Hiko, Mey Lona Verawaty Zendrato (Author)

729-738



### **Perasaan Kesenian Berhubungan dengan Depresi, Kecemasan dan Stres pada Siswa SMA**

Lukis Gatra Siwi, Mochammad Bagus Qomaruddin (Author)

739-746



### **Pengalaman Post Traumatic Stres Disorder pada Anak Korban Kekerasan**

Alita Devi, Yulastri Arif, Dewi Eka Putri (Author)

747-756



PDF

### **Dinamika Pemenuhan Gizi Masyarakat Miskin di Tengah Pandemi Covid-19**

Paramananda Nur Susanto (Author)

757-770



PDF

### **Pengaturan Keselamatan Penumpang dan Awak Kapal Sesuai Protokol Kesehatan di Masa Pandemi Covid 19**

Charir Taufiqurrizkiyanto (Author)

771-780



PDF

### **Faktor Penyebab Kecelakaan Kerja pada Driver**

Fitri Yatulaini, Noeroel Widajati (Author)

781-786



PDF

### **Kajian Lima Sarana Aksi Ottawa Charter pada Pelaksanaan Pelayanan IDL selama Pandemi Covid-19**

Galuh Mega Kurnia (Author)

787-798



PDF

### **Personal Hygiene, Paritas dan Informasi Kesehatan terhadap Kejadian Penyakit Menular Seksual pada Ibu Rumah Tangga**

Itma Annah, Acce BASRI (Author)

799-806



PDF

### **Intervensi Hand Exercise dengan Penggunaan Bola Tangan dalam Mengurangi Carpal Tunnel Syndrom pada Ibu Hamil**

Meda Yuliani, Richa Noprianty, Sri Lestari Kartikawati (Author)

807-812



PDF

### **Faktor - faktor yang Berhubungan dengan Praktik Higiene Sanitasi Pekerja Warung Makan**

**Suroto Suroto**, Daru Lestantyo (Author)

813-818



PDF

### **Karakteristik dan Pengetahuan Seks Pranikah pada Remaja**

Mike Ayu Wulandari, Rizanda Machmud, Agus Sri Banowo (Author)

819-826

### **Faktor yang Berhubungan dengan Tingkat Kunjungan Posbindu Penyakit Tidak Menular**

Indah Ratnaningsih, Prastiwi Putri Basuki, Siti Uswatun Chasanah (Author)

827-834

### **Gambaran Strategi Koping Stres pada Guru SMP Negeri di Masa Pandemi COVID-19**

Karima Maharotus Zahro, Hario Megatsari (Author)

835-846

## **Aplikasi Sex Education Parenting sebagai Anticipatory Guidance Kekerasan Seksual pada Anak di Masa Pandemi**

Nova Ari Pangesti, Wahidin Wahidin (Author)

855-866

## **Analisis Faktor yang Berhubungan dengan Pencegahan Penyakit Malaria**

Yulia Gustiani, Kodrat Pramudho, M.Djakfar Sadik (Author)

867-888

## **Analisis Implementasi Promosi Kesehatan Rumah Sakit**

Talitha Ika Ramadhona, Endang Budiati, Nursefa Arief Hermawan, Nursefa Arief Hermawan (Author)

889-896

## **Pengaruh Perceived Usefulness dan Perceived Ease of Use terhadap Kepuasan Pengguna E-Health**

Viga Sakinah Ramadhanti (Author)

897-904

## **Meta Analisis Risk Ratio dan Hazard Ratio Kematian ODHA yang Terinfeksi Covid-19**

Joko Tri Atmojo, Dewi Arradini, Ernawati Ernawati, Aquartuti Tri Darmayanti, Saras Kuntari, Lilik Hanifah, Rina Tri Handayani, Aris Widiyanto (Author)

905-916

## **Perilaku Caring Berhubungan dengan Tingkat Kepuasan Pasien Rawat Jalan**

Mestiana Br Karo, Amnita Ginting, Iestin Harefa (Author)

917-926

SK Akreditasi :

Certificate :



Indexed by:



---

Editorial Team

---

Peer-Reviewers

---

Peer Review Process

---

Focus and Scope

---



**STRATEGI PENANGANAN ASUHAN KEPERAWATAN TERKAIT  
ENDOFTALMITIS: A LITERATURE REVIEW**

**Dewanti Widya Astari<sup>1\*</sup>, Selvia Rahayu<sup>2</sup>**

<sup>1</sup>PMN RS Mata Cicendo, Jl. Cicendo No.4, Babakan Ciamis, Kec. Sumur Bandung, Kota Bandung, Jawa Barat, Indonesia 40117

<sup>2</sup>Fakultas Keperawatan, Universitas Padjadjaran, Gedung. L1 Lt. 2, Jl. Raya Bandung - Sumedang No.KM. 21, Hegarmanah, Kec. Jatinangor, Kabupaten Sumedang, Jawa Barat, Indonesia 45363

\*[dewanti19001@mail.unpad.ac.id](mailto:dewanti19001@mail.unpad.ac.id)

**ABSTRAK**

Endophtalmitis merupakan salah satu komplikasi kedaruratan mata yang dapat mengakibatkan kebutaan dengan insidensi 0,04 – 4 % dari seluruh tindakan operasi mata pada tahun 2020. Tujuan literatur ini untuk mengidentifikasi penanganan asuhan keperawatan pada pasien dengan endophtalmitis. Penelaahan artikel dilakukan melalui beberapa data base elektronik meliputi Google Scholar, Springer, Pubmed dan Wiley dengan kata kunci “endophtalmitis management”, “*infectious endophthalmitis*”, “*nursing care guide*” Kriteria inklusi meliputi artikel yang dipublikasikan antara tahun 2015 dan 2021, teks lengkap dan bahasa inggris. Pencarian literatur ditemukan 140 artikel, selanjutnya 130 artikel dikeluarkan sesuai kriteria eksklusi, sehingga hanya 13 artikel yang diidentifikasi. Hasil dari penelaahan literatur menunjukkan bahwa terdapat strategi penanganan dalam pemberian asuhan keperawatan mulai dari fase pre operasi, intra operasi, post operasi, serta lingkungan. Selain itu, nyeri akut dan gangguan persepsi sensori dapat menjadi diagnosa keperawatan utama dalam asuhan keperawatan endophthalmitis. Beberapa artikel ini memaparkan bahwa dalam setiap prosedur operasi bedah mata, komplikasi seperti endophthalmitis mungkin terjadi dan dapat menyebabkan kerusakan mata yang signifikan. Kesimpulan dari artikel ini adalah semakin baik kerja sama semua staf dan pemangku kepentingan mulai dari fase pre operasi, intra operasi, post operasi dan lingkungan dapat mencegah kondisi terjadinya endophthalmitis.

Kata kunci: *endophtalmitis management; infectious endophthalmitis; nursing care guide*

**NURSING CARE HANDLING STRATEGIES RELATED ENDOPHTALMITIS: A  
LITERATURE REVIEW**

**ABSTRACT**

*Endophthalmitis is one of the emergency eye complications that can lead to blindness with an incidence of 0.04 - 4% of all eye surgeries in 2020. The purpose of this literature is to identify nursing care management in patients with endophthalmitis. Article review was conducted through several electronic databases including Google Scholar, Springer, Pubmed and Wiley with the keywords “endophthalmitis management”, “infectious endophthalmitis”, “nursing care guide” Inclusion criteria included articles published between 2015 and 2021, full text and English. The literature search found 140 articles, then 130 articles were excluded according to the exclusion criteria, so that only 13 articles were identified. The results of the literature review show that there are handling strategies in providing nursing care starting from the preoperative, intraoperative, postoperative, and environmental phases. In addition, acute pain and sensory perception disorders can be the main nursing diagnoses in endophthalmitis nursing care. Some of these articles explain that in every surgical procedure of the eye, complications such as endophthalmitis are possible and can cause significant eye damage. The conclusion of this article is that the better the cooperation of all staff and stakeholders starting from the preoperative, intraoperative, postoperative and environmental phases can prevent the occurrence of endophthalmitis.*

*Keywords: endophtalmitis management; infectious endophthalmitis; nursing care guide*



**DIABETES MELLITUS SEBAGAI FAKTOR RISIKO  
SINDROM GAWAT PERNAPASAN AKUT PADA PENDERITA COVID-19**

**Evi Lioni**

Fakultas Kesehatan Masyarakat, **Universitas Airlangga**, Kampus C, Mulyorejo, Kota Surabaya, Jawa Timur  
60115, Indonesia  
[evi.lioni-2017@fkm.unair.ac.id](mailto:evi.lioni-2017@fkm.unair.ac.id)

**ABSTRAK**

Sejak pertama kali teridentifikasi dan dinyatakan sebagai pandemi global, jumlah kasus positif dan kematian akibat Coronavirus disease 2019 (COVID-19) terus mengalami peningkatan. Peningkatan secara signifikan juga terjadi pada prevalensi global penyakit tidak menular, termasuk diabetes mellitus. Keberadaan diabetes mellitus sebagai penyakit penyerta merupakan tantangan bagi upaya penanggulangan pandemi COVID-19 karena mampu meningkatkan risiko keparahan, salah satunya kejadian sindrom gawat pernapasan akut. Penelitian ini bertujuan untuk memberikan pemahaman secara komprehensif mengenai keberadaan diabetes mellitus sebagai faktor risiko terhadap sindrom gawat pernapasan akut pada penderita COVID-19. Penelitian ini dilakukan dengan metode tinjauan sistematis yang dilakukan terhadap 9 studi observasional yang dipublikasikan mulai dari bulan Januari 2020 hingga Juni 2021. Penelusuran dilakukan pada 3 (tiga) database jurnal berbasis web, yakni Google Scholar, PubMed, dan Scopus dengan kata kunci (“diabetes”) AND (“risk factor”) AND (“acute respiratory distress syndrome” OR “ARDS”) AND (“COVID-19”). Dari kesembilan artikel terpilih, terdapat 10.974 sampel yang terlibat dalam meta-analisis. Variasi antarpenelitian bersifat heterogen sehingga digunakan random effect model yang menghasilkan pooled odds ratio sebesar 2,22 (95% CI 1,48–3,32) dengan  $p=0,0001$ . Hal ini berarti penderita COVID-19 dengan komorbid diabetes mellitus memiliki risiko 2,22 kali lebih tinggi untuk mengalami sindrom gawat pernapasan akut daripada penderita COVID-19 tanpa komorbid diabetes mellitus.

Kata kunci: COVID-19; diabetes mellitus; sindrom gawat pernapasan akut

**DIABETES MELLITUS AS A RISK FACTOR FOR  
ACUTE RESPIRATORY DISTRESS SYNDROME IN PATIENTS WITH COVID-19**

**ABSTRACT**

*Since it was first identified and declared a global pandemic, the number of positive cases and deaths due to Coronavirus disease 2019 (COVID-19) has continued to increase. A significant increase has also posed in the global prevalence of non-communicable diseases, including diabetes mellitus. Diabetes mellitus as a comorbidity is a challenge for efforts to COVID-19 pandemic countermeasure because it can increase the risk of severity, one of which is the incidence of acute respiratory distress syndrome (ARDS). This study aims to provide a comprehensive understanding of the presence of diabetes mellitus as a risk factor for ARDS in patients with COVID-19. A systematic review was conducted on 9 observational studies published from January 2020 to June 2021 obtained from 3 (three) web-based journal databases, namely Google Scholar, PubMed, and Scopus with the keywords (“diabetes”) AND (“risk factor”) AND (“acute respiratory distress syndrome” OR “ARDS”) AND (“COVID-19”). 10,974 samples were involved in the meta-analysis. Variation between studies are heterogeneous. A random effect model resulted in a pooled odds ratio of 2.22 (95% CI 1.48–3.32) with  $p=0.0001$  which means patients with COVID-19 with comorbid diabetes mellitus 2.22 times more likely to have ARDS than patients with COVID-19 without comorbid diabetes mellitus.*

*Keywords: acute respiratory distress syndrome, COVID-19, diabetes mellitus*



**PELAKSANAAN KOMUNIKASI TERAPEUTIK PERAWAT DI ERA COVID – 19:  
LITERATUR REVIEW**

**Veronika Fernanda Dua Hiko, Mey Lona Verawaty Zendrato\***

Fakultas Kedokteran dan Ilmu Kesehatan, **Universitas Kristen Krida Wacana**, Jl. Tanjung Duren Raya No.4, Tj. Duren Utara, Grogol petamburan, Kota Jakarta Barat, Jakarta 11470, Indonesia

\*[meylona.verawaty@ukrida.ac.id](mailto:meylona.verawaty@ukrida.ac.id)

**ABSTRAK**

Pelayanan kesehatan mengalami perubahan selama masa pandemi mulai dari proses pelayanan, tindakan, cara berinteraksi dan cara berkomunikasi. Komunikasi terapeutik menjadi bagian penting dalam pemberian asuhan keperawatan. Perubahan tersebut tentunya menuntut tenaga kesehatan, terkhusus perawat untuk cepat tanggap dalam berkomunikasi dengan pasien guna mengoptimalkan pelayanan yang diberikan. Tujuan penelitian ini menelaah strategi guna mengoptimalkan pelaksanaan komunikasi di masa pandemi covid-19. Metode yang digunakan *literature review* dengan menganalisis beberapa artikel yang relevan untuk menghasilkan kesimpulan atau gagasan baru. Database online melalui *google scholar* dan *proquest* dengan kata kunci : covid-19, komunikasi, komunikasi terapeutik, perawat dan rumah sakit. Proses dilakukan dari identifikasi, penyaringan dan kelayakan. Hasil pencarian didapatkan 6 artikel yang sesuai dengan kriteria inklusi. Ditemukan keterbatasan interaksi perawat, pasien dan keluarga mengakibatkan komunikasi kurang optimal. Hal ini disebabkan karena prinsip isolasi, kekhawatiran ditularkan maupun menularkan, proses penularan virus sarscov -19 yang cepat dan APD yang digunakan oleh tenaga kesehatan. Hal yang dapat dilakukan dengan penggunaan virtual komunikasi antar tenaga kesehatan, pasien dan keluarga agar dukungan emosional yang berpengaruh pada proses penyembuhan pasien dan mengurangi kelelahan perawat juga teratasi.

Kata kunci: covid-19; komunikasi; komunikasi terapeutik; perawat; rumah sakit

**IMPLEMENTATION OF NURSE THERAPEUTIC COMMUNICATION IN THE ERA  
OF COVID – 19: LITERATURE REVIEW**

**ABSTRACT**

*Health services have changed during the pandemic, starting from the service process, actions, ways of interacting and communicating. Therapeutic communication is an important part of providing nursing care. These changes certainly require health workers, especially nurses to be responsive in communicating with patients in order to optimize the services provided. The purpose of this study is to examine strategies to optimize the implementation of communication during the COVID-19 pandemic. The method used a literature review by analyzing several relevant articles to produce new conclusions or ideas. The source search database uses Google Scholar and Proquest with keywords: covid-19, communication, therapeutic communication, nurses and hospitals. The process is carried out from identification, screening and feasibility. The search results found 6 articles that matched the inclusion criteria. It was found that the limited interaction between nurses, patients and families resulted in less than optimal communication. This is due to the principle of isolation, fear of being transmitted or transmitted, the rapid transmission of the Sarscov-19 virus and the PPE used by health workers. This can be done by using virtual communication between health workers, patients and families so that emotional support that affects the patient's healing process and reduces nurse fatigue is also resolved.*

*Keywords: covid-19; communication; hospital; nurse; therapeutic communication*



## **PENGALAMAN POST TRAUMATIC STRESS DISORDER PADA ANAK KORBAN KEKERASAN**

**Alita Devi\*, Yulastri Arif, Dewi Eka Putri**

Fakultas Keperawatan **Universitas Andalas**, Limau Manis, Kec. Pauh, Kota Padang, Sumatera Barat 25163

\*[alitadevi@gmail.com](mailto:alitadevi@gmail.com)

### **ABSTRAK**

Kekerasan terhadap anak dapat menimbulkan berbagai dampak. Salah satu dampak yang terjadi apabila traumatic kekerasan tersebut tidak ditangani dengan baik adalah Post Traumatic Stress Disorder (PTSD). PTSD merupakan suatu sindrom yang dialami oleh seseorang yang mengalami kejadian traumatic. Tujuan dari penelitian ini untuk mengeksplorasi bagaimana pengalaman traumatik anak korban kekerasan dengan. Penelitian ini menggunakan desain fenomenologi deskriptif. Partisipan adalah anak berusia 11-17 tahun yang mengalami PTSD didapatkan dengan cara purposive sampling sebanyak 10 orang. Metode pengumpulan data adalah indepth interview, dengan tipe pertanyaan semi terstruktur. Hasil wawancara dalam bentuk transkrip dianalisa dengan menggunakan teknik Collaizi. Hasil penelitian mengidentifikasi lima tema yaitu; Respon-respon yang ditimbulkan anak korban kekerasan dengan PTSD, Upaya dan Kemampuan yang dilakukan anak korban kekerasan untuk mengatasi PTSD, Sumber pendukung terhadap anak korban kekerasan dalam menghadapi PTSD, Perubahan perilaku anak korban kekerasan setelah mengalami PTSD, Harapan anak korban kekerasan terhadap perkembangan sosial setelah mengalami PTSD. Temuan penelitian ini dapat digunakan sebagai acuan oleh praktisi keperawatan baik di area praktik maupun area pendidikan untuk mengembangkan cara penanganan PTSD. Penelitian ini merekomendasikan agar perawat memahami konsep PTSD pada anak korban kekerasan sehingga mampu memberikan intervensi keperawatan yang tepat baik untuk pasien maupun untuk keluarganya.

Kata kunci: korban kekerasan; pengalaman anak; PTSD

## **POST TRAUMATIC STRESS DISORDER EXPERIENCE IN CHILDREN VICTIMS OF VIOLENCE**

### **ABSTRACT**

*Violence against children can have a variety of impacts. One of the impacts that occurs when traumatic violence is not handled properly is Post Traumatic Stress Disorder (PTSD). PTSD is a syndrome experienced by a person experiencing traumatic events. The purpose of this study is to explore how traumatic experiences children are victims of violence with. This study uses descriptive phenomenological design. Participants were children aged 11-17 years who experienced PTSD obtained by purposive sampling as many as 10 people. The method of data collection is in-depth interview, with semi-organized question type. The results of the interview in the form of transcripts are analyzed using Collaizi techniques. The results of the study identified five themes, namely; Responses caused by children's victims of violence with PTSD, Efforts and Abilities made by children's victims of violence to overcome PTSD, Sources of support for children's victims of violence in the face of PTSD, Changes in the behavior of children victims of violence after experiencing PTSD, Hope children victims of violence to social development after experiencing PTSD. The findings of this study can be used as a reference by nursing practitioners both in the practice area and educational areas to develop ways of handling PTSD. This study recommends that nurses understand the concept of PTSD in children's victims of violence so as to provide appropriate nursing interventions both for patients and for their families.*

*Keywords: victims of violence; child experience; PTSD*



## **PERILAKU MAHASISWA PROGRAM PROFESI DOKTER GIGI TERHADAP BENTUK PENCEGAHAN INFEKSI NOSOKOMIAL**

**Dwi Windu Kinanti Arti<sup>1\*</sup>, Luluk Hanifa Zahraniarachma<sup>2</sup>**

<sup>1</sup>Departemen Kesehatan Gigi dan Mulut Masyarakat, Fakultas Kedokteran Gigi, Universitas Muhammadiyah Semarang, Jl. Kedungmundu No.22, Sendangmulyo, Kec. Tembalang, Kota Semarang, Jawa Tengah 50272, Indonesia

<sup>2</sup>Program Studi Profesi Dokter Gigi, Fakultas Kedokteran Gigi, Universitas Muhammadiyah Semarang, Jl. Kedungmundu No.22, Sendangmulyo, Kec. Tembalang, Kota Semarang, Jawa Tengah 50272, Indonesia

\*[drg.dwiwindu@unimus.ac.id](mailto:drg.dwiwindu@unimus.ac.id)

### **ABSTRAK**

Rumah sakit sebagai salah satu tempat yang paling tinggi dalam penularan infeksi nosokomial, banyak *pathogen* dalamnya. Jenis infeksi nosokomial didapat dari seseorang yang telah dirawat di rumah sakit. Menganalisis perilaku mahasiswa program profesi dokter gigi terhadap pencegahan infeksi nosokomial pasien rawat jalan di RSGM Unimus. Jenis penelitian analitik observasional dengan rancangan penelitian *cross sectional*. Populasi dalam penelitian ini 116 mahasiswa program profesi dokter gigi angkatan ke-I sampai ke-III yang memenuhi kriteria inklusi. Teknik pengambilan sampel dengan *Stratified Random Sampling*, menggunakan rumus slovin diperoleh 54 responden meliputi angkatan ke-I 19 orang, angkatan ke-II 15 orang dan angkatan ke-III 20 orang. Teknik pengumpulan data dilakukan dengan beberapa tahapan diantaranya; 1. Tahap perizinan penelitian telah melakukan uji kelayakan etik dari Komite Etik, 2. Tahap persiapan pada tahapan ini peneliti memilih subjek penelitian sesuai dengan kriteria. Peneliti menjelaskan mekanisme alur penelitian kepada setiap subjek penelitian, 3. Tahap pengumpulan data kuesioner dibagikan kepada subjek penelitian, kemudian peneliti menyebarkan form persetujuan kepada subjek peneliti, jika kuesioner dan form persetujuan sudah diisi, maka peneliti mengecek data tersebut. Apabila sudah dilakukan pengecekan subjek penelitian dinyatakan selesai mengikuti penelitian. Hasil penelitian pada perilaku pencegahan infeksi nosokomial mengenai standar pencegahan digunakan untuk melindungi pasien dan petugas kesehatan didapatkan data sebesar 89%.

Kata kunci: dokter gigi; infeksi nosokomial; pelayanan kesehatan

## **STUDENTS' BEHAVIOR OF PROFESSIONAL DENTAL PROGRAM TOWARDS NOSOCOMIAL INFECTION PREVENTION**

### **ABSTRACT**

*Hospital as one of the highest places in the transmission of nosocomial infections, many pathogens in it. This type of nosocomial infection is acquired from someone who has been hospitalized. Analyzing the behavior of students of the dental profession program towards the prevention of nosocomial infections in outpatients at RSGM Unimus. This type of analytic research is observational with a cross sectional research design. The population in this study was 116 students of the dental profession program class I to III who met the inclusion criteria. The sampling technique was Stratified Random Sampling, using the slovin formula, obtained 54 respondents including 19 people from the 1st generation, 15 people from the 2nd generation and 20 people from the 3rd generation. Data collection techniques are carried out in several stages including; 1. The research licensing stage has conducted an ethical feasibility test from the Ethics Committee, 2. The preparatory stage at this stage the researcher selects research subjects according to the criteria. The researcher explains the mechanism of the research flow to each research subject, 3. The data collection stage is distributed to the research subjects, then the researcher distributes the consent form to the research subjects, if the questionnaire and consent form have been filled in, the researcher checks the data After checking, the research subject is declared to have completed the study. The results of the study on the behavior of*