


**BUKU PETUNJUK PENGGUNAAN
APLIKASI *WEB BASED* SMAPCARE**



Disusun oleh:

Dr. Anggorowati, S.Kp., M.Kep., Sp.Mat.

Ns Sari Sudarmiati, M.Kep,Sp.Kep.Mat

Teguh Prakoso S.T, M.T, Ph.D

Muh. Arfan, S.Kom., M.Eng

Universitas Diponegoro

Semarang

2021

Aplikasi *web based* Smapcare

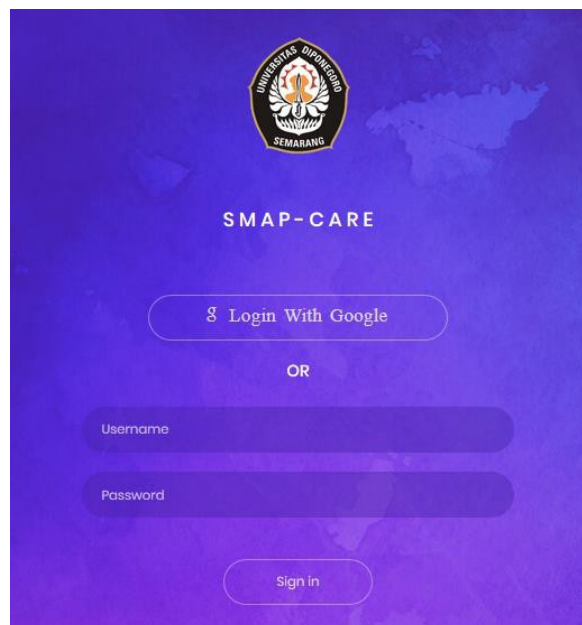
A. Deskripsi Singkat

Aplikasi *web based* Smapcare adalah aplikasi yang dirancang untuk memudahkan komunikasi dan administrasi bagi pemantauan ibu hamil dan pasca persalinan. Sistem ini memudahkan tenaga kesehatan (petugas) untuk memnatau serta berkomunikasi aktif melalui pesan chat dengan data detail riwayat ibu. Penggunaan aplikasi oleh ibu baik dalam masa kehamilan serta pasca melahirkan dapat membantu petugas untuk melakukan analisa lebih jauh terkait kondisi ibu hamil.

Dalam pengelolaan administrasi, system ini diakses menggunakan layanan web base dengan alamat <https://app.ibusehat.com> serta aplikasi browser untuk menggunakan layanan.

B. Petunjuk Penggunaan Aplikasi

Petugas admin dapat melakukan login dengan username dan password yang sesuai.








Fungsi login with google dan sign up hanya digunakan untuk layanan pendaftaran user, dan bukan untuk pengelola atau administrasi sistem dan petugas.

C. Tabel Use Case Aplikasi

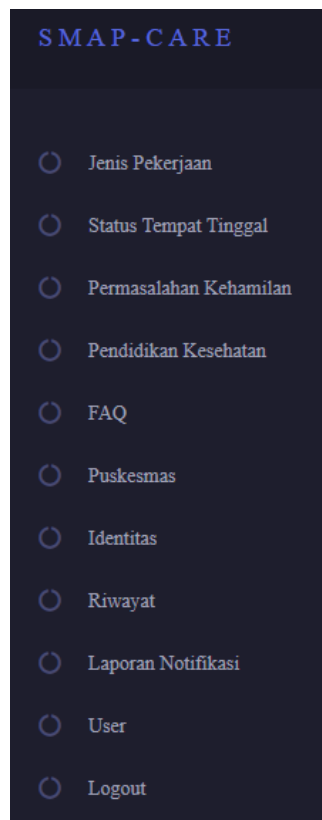
Icon sistem terdiri dari :

| Icon | Keterangan |
|------|------------|
|------|------------|

| | |
|---|--|
|  | Digunakan untuk menampilkan form input atau tambah form tambah data |
|  | Digunakan untuk reload atau refresh data yang ada didalam menu aktif |
|  | Digunakan untuk menampilkan form edit data |
|  | Digunakan untuk delete data terkait |
|  | Digunakan untuk melihat detail data terkait (expand data) |

D. Sistem Menu Aplikasi

Menu layanan administrasi Aplikasi web based Smapcare meliputi beberapa menu seperti yang terdapat dalam gambar berikut :





E. Modul dan Fungsionalitas Aplikasi





Aplikasi terdiri dari beberapa menu dan fungsionalitas sebagai berikut :




- **Jenis pekerjaan**
Mendefinisikan jenis – jenis pekerjaan yang digunakan dalam input data

pribadi pengguna.



Jenis Pekerjaan  

Show 10 entries Search:







| No <input type="text" value="1"/> | Nama | ACTIONS |
|-----------------------------------|--------|---|
| 1 | PNS |   |
| 2 | Swasta |   |




Showing 1 to 2 of 2 entries   

- **Status tempat tinggal**
Definisi status tempat tinggal.



Status Tempat Tinggal  

Show 10 entries Search:







| No <input type="text" value="1"/> | Nama | ACTIONS |
|-----------------------------------|---------------|---|
| 1 | Milik Sendiri |   |
| 2 | Kos |   |
| 3 | Sewa |   |




Showing 1 to 3 of 3 entries   

- **Permasalahan kehamilan**
Berisi permasalahan – permasalahan kehamilan yang terjadi, digunakan sebagai parameter input oleh hamil.

Permasalahan Kehamilan  

Show 10 entries Search:

| No <input type="text" value="1"/> | Nama | ACTIONS |
|-----------------------------------|--------------|---|
| 1 | Keguguran |   |
| 2 | Darah Tinggi |   |
| 3 | Anemia |   |

Showing 1 to 3 of 3 entries   

- **Pendidikan kesehatan**

Terdiri dari 3 menu utama yang berisi pengetahuan seputar informasi kesehatan serta berfungsi sebagai media bagi ibu hamil dalam memahami seputar masalah kesehatan.

- **Jenis pendidikan kesehatan**

Berisi beberapa macam kategori pendidikan kesehatan.

The screenshot shows the 'Jenis Pendidikan Kesehatan' menu. It has a title bar with a refresh icon and a plus icon. Below the title are three tabs: 'Jenis Pend. Kesehatan' (selected), 'Pend. Kesehatan', and 'Data Pend. Kesehatan'. There is a 'Show 10 entries' dropdown and a search box. The main content is a table with 5 rows and 4 columns: 'No', 'Nama', and 'ACTIONS'.

| No | Nama | ACTIONS |
|----|------------------------------|-----------------|
| 1 | Perawatan Bayi Baru Lahir | [Edit] [Delete] |
| 2 | Tanda Bahaya Bayi Baru Lahir | [Edit] [Delete] |
| 3 | Masalah Pada Bayi | [Edit] [Delete] |
| 4 | Masalah Pada Ibu Nifas | [Edit] [Delete] |
| 5 | ASI | [Edit] [Delete] |

- **Pendidikan kesehatan**

Berisi detail informasi dan keterangan data yang berhubungan dengan kategori pendidikan kesehatan.

The screenshot shows the 'Pendidikan Kesehatan' menu. It has a title bar with a refresh icon and a plus icon. Below the title are three tabs: 'Jenis Pend. Kesehatan', 'Pend. Kesehatan' (selected), and 'Data Pend. Kesehatan'. There is a 'Show 10 entries' dropdown and a search box. The main content is a table with 4 columns: 'No', 'Jenis', 'Keterangan', and 'ACTIONS'.

| No | Jenis | Keterangan | ACTIONS |
|----|-------|--|---------|
| | | <p>a. Memandikan</p> <ul style="list-style-type: none"> • Memandikan bayi merupakan upaya yang dilakukan untuk menjaga agar tubuh bayi bersih terasa segar dan mencegah kemungkinan adanya infeksi. • Bayi dimandikan paling cepat 6 jam setelah lahir. • Cara memandikan : Bayi mandi dengan air hangat untuk menghindari suhu tubuhnya turun yang dapat berbahaya bagi bayi. Mandikan dengan cepat bersihkan muka leher dan ketiak dengan air dan sabun. Keringkan seluruh tubuh dengan cepat. Bayi tidak boleh dibedong cukup dipakaikan baju topi kaus kaki dan diselimuti sehingga terjaga kehangatannya. Jangan memandikan bayi jika demam atau pilek. • Bayi umur 1-7 hari dimandikan cukup 1 kali dalam sehari menjelang siang hari. <p>b. Membedong</p> | |

- **Data pendidikan kesehatan**

Tampilan data informasi kesehatan.

Jenis Pend. Kesehatan Pend. Kesehatan **Data Pend. Kesehatan**

| | |
|------------------------------|---|
| Perawatan Bayi Baru Lahir | > |
| Tanda Bahaya Bayi Baru Lahir | ∨ |
| Masalah Pada Bayi | ∨ |
| Masalah Pada Ibu Nifas | ∨ |
| ASI | ∨ |
| Perubahan Normal Ibu Nifas | ∨ |

Klik pada menu data box untuk melihat detail data yang telah diinputkan.

| | |
|--|---|
| Perawatan Bayi Baru Lahir | ∨ |
| <p>a. Memandikan</p> <ul style="list-style-type: none"> Memandikan bayi merupakan upaya yang dilakukan untuk menjaga agar tubuh bayi bersih terasa segar dan mencegah kemungkinan adanya infeksi. Bayi dimandikan paling cepat 6 jam setelah lahir. Cara memandikan : Bayi mandi dengan air hangat untuk menghindari suhu tubuhnya turun yang dapat berbahaya bagi bayi. Mandikan dengan cepat bersihkan muka leher dan ketiak dengan air dan sabun. Keringkan seluruh tubuh dengan cepat. Bayi tidak boleh dibedong cukup dipakaikan baju topi kaus kaki dan diselimuti sehingga terjaga kehangatannya. Jangan memandikan bayi jika demam atau pilek. Bayi umur 1-7 hari dimandikan cukup 1 kali dalam sehari menjelang siang hari. <p>b. Membedong</p> <ul style="list-style-type: none"> Membedong adalah praktek membungkus bayi dengan menggunakan kain. Bedong bukan perangkat meluruskan kaki tetapi hanyalah salah cara untuk menghindari bayi dari kedinginan. <p>c. Merawat tali pusat</p> <ul style="list-style-type: none"> Tali pusat dalam keadaan bersih terbuka dan kering agar kuman tetanus tidak dapat hidup. Jangan membubuhi apapun pada pangkal tali pusat (termasuk alkohol dan povidon yodium) agar lekas kering dan lepas. Bila tali pusat terlihat kotor bersihkan tali pusat dengan air bersih dan sabun mandi lalu segera keringkan dengan kain bersih. Cuci tangan sebelum dan sesudah memegang bayi. Bila tali pusat basah berbau atau dinding perut disekitarnya kemerahan harus segera dibawa ke petugas kesehatan poskesdes puskesmas atau fasilitas kesehatan yang lain. | |

• FAQ

Berisi kumpulan tanya jawab yang dapat digunakan dalam penggunaan layanan.



Show 10 entries

Search:

| No ↑↓ | Nama | Keterangan | ACTIONS |
|-------|-------------------------------------|--|---------|
| 1 | Bagaimana cara menggunakan layanan? | Anda dapat menggunakan layanan dengan cara mengunduh aplikasi serta mendaftar dengan menggunakan identitas atau melalui akun email (gmail) | |

Showing 1 to 1 of 1 entries



• Puskesmas

Informasi data puskesmas beserta detail alamat yang akan berkaitan dengan layanan aktif dalam sistem. Data ini menjadi acuan layanan bagi petugas puskesmas sekitar wilayah ibu hamil yang terdaftar.

Puskesmas

Show 10 entries Search:

| No | Nama | Kabupaten | Kecamatan | Alamat | Telp | ACTIONS |
|----|-----------------------|---------------|----------------|----------------------|---------------|---|
| 1 | Puskesmas Bandarharjo | KOTA SEMARANG | SEMARANG UTARA | Jl. Cumi – Cumi Raya | (024) 3564787 |   |
| 2 | Puskesmas Bugangan | KOTA SEMARANG | SEMARANG TIMUR | Jl. Cilosari No.1 | (024) 3546061 |   |

Showing 1 to 2 of 2 entries

- Identitas**

Data identitas diri dengan menu utama data ibu, data pasangan ibu serta data petugas.





- Data ibu**

Detail data ibu hamil.

Identitas Ibu

Petugas Ibu Suami

Show 10 entries Search:

| No | Nama | Agama | Alamat | Puskesmas | Tingkat Pend. | Telp | ACTIONS |
|----|---|-------|---|-----------|--|--------------------------------------|---|
| 1 | NIK : 23400011111 Nama : rtrtrtrtrtrtr TTL : 0000-00-00 No. CM : | Islam | Alamat : ada Status : Milik Sendiri | | Pendidikan : Diploma 1 Pekerjaan : Swasta | Telp : 343 Lainnya : 667 |   |
| 2 | NIK : 343400009899 Nama : Nanda Siwi Khairunisa TTL : 2019-12-05 No. CM : | Islam | Alamat : Semarang Status : Milik Sendiri | | Pendidikan : Sarjana Pekerjaan : PNS | Telp : 3434 Lainnya : 54545 |   |

- Data suami**

Detail data pasangan atau suami ibu hamil.



Petugas Ibu Suami

Show 10 entries

Search:

| No | Nama | Agama | Pekerjaan | Alamat | ACTIONS |
|----|---|-------|---|----------|---------|
| 1 | Ibu : jkjkj Suami : jajal Telp : 89000 | Islam | Pekerjaan : PNS Pendidikan : Sarjana | asdasd | |
| 2 | Ibu : Nanda Siwi Khairunisa Suami : Farhan Suhandi Telp : 081 | Islam | Pekerjaan : PNS Pendidikan : Sarjana | Semarang | |
| 3 | Ibu : 32 Suami : Gio Telp : 0876 | Islam | Pekerjaan : PNS Pendidikan : Sarjana | Semarang | |

- **Data petugas**
Detail data petugas puskesmas.



Petugas Ibu Suami

Show 10 entries

Search:

| No | Nama | Agama | Puskesmas | Alamat | ACTIONS |
|----|---|-------|---|--|---------|
| 1 | NIK : 223456 Nama : Dian TTL : 2020-02-26 | Islam | Puskesmas : Puskesmas Bandarharjo Kecamatan : SEMARANG UTARA | Alamat : Semarang Tengah Telp : 6282225566148 | |

Showing 1 to 1 of 1 entries



- **Riwayat**
Detail riwayat kesehatan yang diinputkan oleh ibu hamil. Terdapat 2 menu dalam modul ini yang terdiri dari :
 - **Kesehatan kehamilan**
Berisi data kesehatan kehamilan ibu.

Kesehatan Kehamilan **Persalinan**

Show 10 entries Search:

| No | Nama | Kehamilan Ke | TB Sebelum Hamil | BB Sebelum Hamil | Lingkar Lengan | Berat Badan Saat Ini | Imunisasi TT | Kadar HB |
|----|-----------------------|--------------|------------------|------------------|----------------|----------------------|--------------|----------|
| 1 | Nanda Siwi Khairunisa | 4 | 9.99 | 9.99 | 9.99 | 66 | Ya | 90 |
| 2 | User 6 | 1 | 9.99 | 9.99 | 9.99 | 50 | Ya | 90 |
| 3 | tes5 | 1 | 9.99 | 9.99 | 9.99 | 55 | Ya | 67 |
| 4 | tes5 | 2 | 9.99 | 9.99 | 9.99 | 88 | Ya | 99 |
| 5 | mobile | 1 | 1.00 | 1.00 | 1.00 | 1 | | 1 |

- **Persalinan**
Detail data persalinan ibu.

Riwayat Persalinan

Kesehatan Kehamilan **Persalinan**

Show 10 entries Search:

| No | Nama | Kehamilan Ke | BB Bayi | Panjang Badan Bayi | Kondisi Bayi | Persalinan |
|----|-----------------------|--------------|---------|--------------------|--------------|------------|
| 1 | Nanda Siwi Khairunisa | | 34 | 562 | Sehat | Normal |
| 2 | Nanda Siwi Khairunisa | | 334 | 33 | Sehat | Normal |
| 3 | Nanda Siwi Khairunisa | | 34 | 56 | Sehat | Normal |
| 4 | User 6 | | 98 | 87 | Sehat | Normal |
| 5 | tes5 | 1 | 10 | 9 | Sehat | Normal |
| 6 | tes5 | 2 | 56 | 44 | Sehat | Normal |

- **Laporan notifikasi**
Berisi detail informasi dari ibu dengan data utama kelahiran dan pasca melahirkan.



Show 10 entries

Search:

| No | Nama Ibu | Nama Suami | Alamat | Telp | ACTIONS |
|----|-----------------------|----------------|----------|------|---------|
| 1 | Fani | | ada | 343 | |
| 2 | Nanda Siwi Khairunisa | Farhan Suhandi | Semarang | 3434 | |
| 3 | Vio | jajal | asdasd | 4555 | |
| 4 | Hana | | asdad | 9990 | |
| 5 | Tika | | 23 | 3434 | |

Klik pada icon expand data untuk melihat detail.



Nama Ibu : tes5 | Suami : Doni
Alamat : Semarang
Telp Ibu : 67676 | Telp Suami : 098

Laporan bahwa ibu sudah melahirkan

Nifas hari ke 3

Nifas hari ke 7

Nifas hari ke 42

Klik pada menu box untuk detail informasi.



Laporan bahwa ibu sudah melahirkan



• Q : Tanggal Berapa?

A : 2020-03-05

• Q : Diamana

A : Rumah Sakit

• Q : Jenis persalinan

A : Spontan

• Q : Adakah luka jahitan pada jalan lahir?

A : Tidak

• Q : Jenis kelamin bayi?

A : Laki-laki

• Q : Berat badan bayi dalam gram?

A : 3100

• User




Menampung data seluruh pengguna atau user yang terdiri dari user ibu, petugas dan admin. Dalam penggunaan sistem ini admin dapat menambahkan user admin lainnya atau petugas.

 User



Show 10 entries

Search:

| No | Ibu | Username | Group | ACTIONS |
|----|--------|----------|-------|---|
| 1 | | admin | Admin |  |
| 2 | Vio | user | User |  |
| 3 | tes5 | user5 | User |  |
| 4 | User 6 | User6 | User |  |

Catatan :

- Petugas tidak dapat menambahkan sendiri user dan passwordnya serta harus ditambahkan oleh admin sistem.
- Untuk user ibu menggunakan metode login with google atau sign up secara mandiri.

F. Source Code

```

k?php
session_set_cookie_params('3600000');
session_start();
require_once '../libs/engine.php';

$paramsHeader = new Engine();
$stringheader = 'Notifikasi';

$menuheader['menuname'] = array (
    'print' => array(),
    'excel' => array(),
    'add' => array());

require_once '../view/mobile/header.php';

echo "<div class='container-fluid bg-template mb-4'>
    <div class='row hn-154 position-relative'>
        <!-- use hn-60 if there is no page specific name required as below and remove below
container -->
        <div class='container align-self-end'>
            <h3 class='font-weight-light'>Notifikasi</h3>
            <p class='text-mute mb-4'>Daftar notifikasi</p>
        </div>
    </div>
</div>";
if ($page=='view') {
    ?>
    <div class="list-group list-group-flush">
        <div class="tab-content">
            <div class="tab-pane active" id="kt_widget6_tab1_content" aria-
expanded="true">
                <div class="kt-notification">
                    <div class="list-group-item bg-light text-center py-2
text-mute">Pilih Notifikasi</div>
                    <?php
                    $result = $connect->query("SELECT laporanid, nama from
laporan");
                    // $row = $result->fetch_array();
                    // print_r($row);exit;
                    while($row = $result->fetch_assoc()) {
                    // foreach ($variable as $key => $value): ?>
                        <a href="pertanyaan.php?idlaporan=?>php echo
$row['laporanid']; ?>" class="list-group-item">
                            <h6 class="text-dark mb-0 font-weight-
normal"><?php echo $row['nama'] ?> <i class="material-icons float-right">chevron_right</i></h6>
                            </a>
                    <?php } ?>

```

```

expanded="true">
text-mute">Pilih Notifikasi</div>

laporan");

$row['laporanid']; ?>" class="list-group-item">
normal"><?php echo $row['nama'] ?> <i class="material-icons float-right">chevron_right</i></h6>
</a>
<?php } ?>
</div>
</div>
</div>
<?php
}
require_once '../view/mobile/footer.php';

```

```

k>php
session_set_cookie_params('3600000');
session_start();
require "../libs/nformuser.php";

// $paramHeader = new Engine();
$form = new NFormuser();
$stringheader = 'Riwayat Kehamilan';
// $menuheader['command'] = 'export, add';

require_once '../view/mobile/header.php';
$sql = $connect->query("select * from user where userid = '".$_SESSION['user']."'");
$data = $sql->fetch_assoc();

// echo "<div class='kt-portlet_body custom'>";
echo "<div class='container-fluid bg-template mb-4'>
    <div class='row hn-154 position-relative'>
        <!-- use hn-60 if there is no page specific name required as below and remove below
container -->
        <div class='container align-self-end'>
            <h3 class='font-weight-light'>Riwayat Kesehatan Kehamilan</h3>
            <p class='text-mute mb-4'>Detail riwayat kesehatan kehamilan</p>
        </div>
    </div>
    </div>";
echo '<div class="container">
    <div class="row">
        <div class="col-12">
            ';
    if ($page=='view') {
        if($act=='success') {
            include "../view/message/editsuccess.php";
        }
        $sql = "SELECT a.riwayatkehatankehamilandid, b.identitasibuid, a.kehamilan, c.nama as
permasalahankehamilan, a.tbsebelumhamil, a.bbsebelumhamil, a.llsebelumhamil, a.beratbadan, d.nama as
imunisasitt, a.kadarhb
FROM riwayatkehatankehamilan a
left join identitasibu b on b.identitasibuid = a.identitasibu
left join permasalahankehamilan c on c.permasalahankehamilandid = a.permasalahankehamilan
left join imunisasitt d on d.imunisasittid = a.imunisasitt
left join user e on e.identitasibu = b.identitasibuid
where e.userid = '".$_SESSION['user']."'";
$result = $connect->query($sql);
echo "<div class='col-sm-7 col-sm-offset-3'>
        <a href='$_SERVER[PHP_SELF]?page=add' class='btn btn-default'
title='Edit'>Tambah</a>
    </div><br>";
    echo "<hr style='height:3px; border:none; color:rgb(60,90,180); background-color:rgb

```

```

        </div><br>";
        echo "<hr style='height:3px; border:none; color:rgb(60,90,180); background-color:rgb
(60,90,180);'>";
        $ketemu = mysqli_num_rows($connect->query($sql));

        if ($ketemu < 1) {
            echo "<h3 class=''>Silahkan Menambahkan Data </h3>";
        } else {
            while($row = $result->fetch_assoc()) {
                echo "<h3 class=''>Kehamilan Ke -".(($row['kehamilan']!= '')?$row
['kehamilan']:'-')."</h3><hr style='height:3px; border:none; color:rgb(60,90,180); background-color:rgb
(60,90,180);'>
                <dl><dt>Permasalahan Kehamilan<dt> <dd>".(($row
['permasalahankehamilan']!= '')?$row['permasalahankehamilan']:'-')."</dd></dl><hr>
                <dl><dt>TB Sebelum Hamil<dt> <dd>".(($row['tbsebelumhamil']!= '')?
$row['tbsebelumhamil']:'-')."</dd></dl><hr>
                <dl><dt>BB Sebelum Hamil<dt> <dd>".(($row['bbsebelumhamil']!= '')?$row
['bbsebelumhamil']:'-')."</dd></dl><hr>
                <dl><dt>TLingkar Lengan<dt> <dd>".(($row['llsebelumhamil']!= '')?
$row['llsebelumhamil']:'-')."</dd></dl><hr>
                <dl><dt>BB Saat Ini<dt> <dd>".(($row['beratbadan']!= '')?$row
['beratbadan']:'-')."</dd></dl><hr>
                <dl><dt>Imunisasi TT<dt> <dd>".(($row['imunisasitt']!= '')?$row
['imunisasitt']:'-')."</dd></dl><hr>
                <dl><dt>Kadar HB<dt> <dd>".(($row['kadarhb']!= '')?$row
['kadarhb']:'-')."</dd></dl><hr>
                ";

                $filename = basename(__FILE__);
                echo "<div class='col-sm-7 col-sm-offset-3'>
                <a href='$_SERVER[PHP_SELF]?page=edit&id=".$row
['riwayatkehatankehamilanid']."' class='btn btn-default' title='Edit'>EDIT
                </a>
                </div><br>";
            }
        }
    }
    elseif ($page=='add') {
        $addfieldname = array (
            'identitasibu' => array(
                'type'=> "hidden",
                'caption' => "",
                // 'validation'=> "required",
                'value'=> $data['identitasibu'],
                'format'=> "size=50 maxlength=50" ),
            'kehamilan' => array(
                'type'=> "number",

```

```

'identitasibu' => array(
    'type'=> "hidden",
    'caption' => "",
    // 'validation'=> "required",
    'value'=> $data['identitasibu'],
    'format'=> "size=50 maxlength=50" ),
'kehamilan' => array(
    'type'=> "number",
    'caption' => "Kehamilan Ke",
    'validation'=> "required",
    'format'=> "size=50 maxlength=50" ),
'permasalahankehamilan' => array(
    'type'=> "select",
    // 'plugin'=> "select2",
    'caption' => "Permasalahan Kehamilan",
    'prikey'=> "permasalahankehamilanid",
    'selectedfield'=> "nama",
    'table'=> "permasalahankehamilan"),
'tbsebelumhamil' => array(
    'type'=> "text",
    'caption' => "TB Sebelum Hamil",
    'validation'=> "required",
    'format'=> "size=50 maxlength=50" ),
'bbsebelumhamil' => array(
    'type'=> "text",
    'caption' => "BB Sebelum Hamil",
    'validation'=> "required",
    'format'=> "size=50 maxlength=50" ),
'llsebelumhamil' => array(
    'type'=> "text",
    'caption' => "Lingkar Lengan Sebelum Hamil",
    'validation'=> "required",
    'format'=> "size=50 maxlength=50" ),
'beratbadan' => array(
    'type'=> "text",
    'caption' => "Berat Badan Saat Ini",
    'validation'=> "required",
    'format'=> "size=50 maxlength=50" ),
'imunisasitt' => array(
    'type'=> "select",
    // 'plugin'=> "select2",
    'caption' => "Imunisasi TT",
    'prikey'=> "imunisasittid",
    'selectedfield'=> "nama",
    'table'=> "imunisasitt"),
'kadarhb' => array(
    'type'=> "text",
    'info'=> "Koma Menggunakan Titik (.)",
    'caption' => "Kadar HB",
    'validation'=> "required",
    ..

```



```

$file = "mobile/riwayatkesehatankehamilan";
$table = "riwayatkesehatankehamilan";
$form->f_input($table, $file, $addfieldname);
} elseif ($page=='edit') {
    $editfieldname = array (
        'kehamilan' => array(
            'type'=> "number",
            'caption' => "Kehamilan Ke",
            'validation'=> "required",
            'format'=> "size=50 maxlength=50" ),
        'permasalahankehamilan' => array(
            'type'=> "select",
            'condition'=> "permasalahankehamilan",
            'caption' => "Permasalahan Kehamilan",
            'prikey'=> "permasalahankehamilanid",
            'selectedfield'=> "nama",
            'table'=> "permasalahankehamilan"),
        'tbsebelumhamil' => array(
            'type'=> "text",
            'caption' => "TB Sebelum Hamil",
            'validation'=> "required",
            'format'=> "size=50 maxlength=50" ),
        'bbsebelumhamil' => array(
            'type'=> "text",
            'caption' => "BB Sebelum Hamil",
            'validation'=> "required",
            'format'=> "size=50 maxlength=50" ),
        'llsebelumhamil' => array(
            'type'=> "text",
            'caption' => "Lingkar Lengan Sebelum Hamil",
            'validation'=> "required",
            'format'=> "size=50 maxlength=50" ),
        'beratbadan' => array(
            'type'=> "text",
            'caption' => "Berat Badan Saat Ini",
            'validation'=> "required",
            'format'=> "size=50 maxlength=50" ),
        'imunisasitt' => array(
            'type'=> "select",
            // 'plugin'=> "select2",
            'condition'=> "imunisasitt",
            'caption' => "Imunisasi TT",
            'prikey'=> "imunisasittid",
            'selectedfield'=> "nama",
            'table'=> "imunisasitt"),
        'kadarhb' => array(
            'type'=> "text",
            'info'=> "Koma Menggunakan Titik (.)",
            'caption' => "Kadar HB",

```

```
'kadarhb' => array(
    'type'=> "text",
    'info'=> "Koma Menggunakan Titik (.)",
    'caption' => "Kadar HB",
    'validation'=> "required",
    'format'=> "size=50 maxlength=50" ));
$file = "admin/riwayatkehatankehamilan";
$table = "riwayatkehatankehamilan";
$prikey = "riwayatkehatankehamilanid";
$parametid = @$_GET['id'];
$file = "mobile/riwayatkehatankehamilan";
$form->f_edit($table, $prikey, $parametid, $file, $editfieldname);
}
?>
</div>
</div>
</div>
</div>
<?php
require_once '../view/mobile/footer.php';
```