

# Kandungan Pigmen, Total Fenolik Dan Aktivitas Antioksidan Sargassum sp. *by Sedjati Et Al.*

---

**Submission date:** 08-May-2022 09:01AM (UTC+0700)

**Submission ID:** 1830874371

**File name:** Lamp.\_V\_C-12.pdf (580.38K)

**Word count:** 3738

**Character count:** 22769

## Kandungan Pigmen, Total Fenolik Dan Aktivitas Antioksidan *Sargassum* sp.

Sri Sedjati\*, Endang Supriyantini, Ali Ridlo, Nirwani Soenardjo dan  
Victorina Yulina Santi

Departemen Ilmu Kelautan, Fakultas Perikanan dan Ilmu Kelautan, Universitas Diponegoro  
Jl. Prof. Soedarto, SH. Kampus UNDIP Tembalang, Semarang 50275  
E-mail : sedjati69@gmail.com

### Abstract

**Pigmen content, total phenolic compound and antioxidant activity of the Seaweed *Sargassum* sp.**

*Sargassum* sp. contains secondary metabolites which potentially act as natural source of antioxidant. The purpose of this study was to determine bioactive contents (pigments, total phenolic compounds), and antioxidant activities of *Sargassum* sp. The method of this research is descriptive-explorative. Sample was extracted with methanol, while pigments extraction with acetone 80%. Chlorophyll a and carotenoids were carried out with spectrophotometer method. The total phenolic compounds were analyzed by spectrophotometer method using Follin-Ciocalteu reagent, and antioxidant activities were measured using DPPH (1,1-diphenyl-2-picrylhydrazyl) method. The result of this research showed that methanol extract of *Sargassum* sp. had the presence of chlorophyll a 2.84 mg/g and carotenoids 2.63  $\mu\text{mol/g}$  sample. The total phenolic compounds of methanol extract were 57.97 mg GAE/g sample. Methanol extract of *Sargassum* sp. was showing a strong antioxidant activity that could be seen in  $\text{IC}_{50}$  value (69,27 ppm) in less than 100 ppm concentration.

**Keywords:** *Sargassum* sp.; methanol extract; total phenolic; antioxidant;  $\text{IC}_{50}$

### Abstrak

*Sargassum* sp. mengandung beberapa metabolit sekunder yang berpotensi sebagai sumber antioksidan. Tujuan dari penelitian ini adalah mengkaji komponen bioaktif (pigmen, total fenolik) dan aktivitas antioksidan dari rumput laut *Sargassum* sp. Metoda penelitian ini adalah deskriptif eksploratif. Sampel *Sargassum* sp. basah diekstraksi dengan cara maserasi dengan pelarut metanol, sedangkan ekstraksi pigmen menggunakan aseton 80%. Penentuan kadar pigmen (klorofil a dan karotenoid), total fenolik dan aktivitas antioksidan berdasarkan metode spektrofotometri. Total fenolik diukur berdasarkan uji Follin-Ciocalteu, dan aktivitas antioksidan berdasarkan uji DPPH (1,1-diphenyl-2-picrylhydrazyl). Hasil penelitian menunjukkan bahwa ekstrak metanol *Sargassum* sp. mengandung pigmen klorofil a sebesar 2,84 mg/g dan karotenoid sebesar 2,63  $\mu\text{mol/g}$ . Kadar total fenolik ekstrak metanol adalah 57,97 mgGAE/g, sementara aktivitas antioksidannya ( $\text{IC}_{50}$ ) sebesar 69,27 ppm. Berdasarkan nilai  $\text{IC}_{50}$ nya, ekstrak metanol *Sargassum* sp berpotensi sebagai antioksidan kuat (kurang dari 100 ppm).

**Kata kunci:** *Sargassum* sp.; ekstrak metanol; total fenolik; antioksidan;  $\text{IC}_{50}$

### PENDAHULUAN

Radikal bebas dan oksidan lainnya semakin meningkat jumlahnya di alam kehidupan. Radikal bebas, reactive oxygen species (ROS) dan reactive nitrogen species

(RNS), dihasilkan baik dari sumber endogen (mitokondria, peroxisom, retikulum endoplasma, sel pagositosis, dll.) maupun eksogen (polusi, alkohol, rokok, logam berat, radiasi, dll.). Radikal bebas dapat merusak fungsi biologis molekul sel hidup, seperti:

\*) Corresponding author  
www.ejournal2.undip.ac.id/index.php/jkt

asam nukleat, lipid, dan protein, demikian pula dapat mengacaukan reaksi redoks dalam sel yang bisa memicu terjadinya *oxidative stress* (Lü *et al.*, 2010; Mohammed *et al.*, 2015 ; Phaniendra *et al.*, 2015). *Oxidative stress* adalah suatu kondisi di mana jumlah radikal bebas terlalu besar melampaui kemampuan/kapasitas tubuh untuk meregulasi dan mengendalikannya. Kondisi tersebut menjadi penyebab timbulnya beberapa penyakit degeneratif (Mohammed *et al.*, 2015 ; Pizzino *et al.*, 2017).

*Oxidative stress* terjadi ketika antioksidan internal dari dalam tubuh tidak mencukupi, solusinya adalah peningkatan input antioksidan eksternal. Sumber antioksidan bisa berasal dari bahan pangan fungsional yang mengandung di antaranya : vitamin (A, C dan E, pigmen karotenoid (karoten, likopen, lutein), dan senyawa golongan fenol (flavonoid, flavon, flavanol) (Mohammed *et al.*, 2015 ; Pizzino *et al.*, 2017; Ung and Lowe, 2018). Pigmen klorofil juga bermanfaat sebagai antioksidan (Hsu *et al.*, 2013; Sudhakar *et al.*, 2013 ; Rattaya *et al.*, 2014).

Komponen aktif dari alga coklat sudah banyak diteliti. Berkaitan dengan sumber antioksidan alami, alga coklat termasuk tinggi kadar senyawa fenolik. Plorotanin adalah anggota keluarga senyawa fenolik yang spesifik ditemukan pada alga coklat, dan diketahui sangat kuat bioaktivitas antioksidannya (Le Lann *et al.*, 2016 ; Sanjeewa *et al.*, 2016). Alga coklat menghasilkan senyawa dengan bioaktivitas antioksidan lebih tinggi jika dibandingkan dengan alga merah dan hijau (Sudhakar *et al.*, 2013). Ekstrak alkoholnya lebih berpotensi daripada ekstrak asetonnya (Seenivasan and Indu 2013). Namun, beberapa peneliti lain mengungkapkan hal berbeda. Ekstrak air panas dan kombinasi air dengan pelarut organik menghasilkan senyawa yang lebih berpotensi sebagai antioksidan, disebabkan kandungan senyawa fenolik dan polisakaridanya (Giang *et al.*, 2016; Sedjati *et al.*, 2017)

Beberapa peneliti telah mengungkapkan potensi *Sargassum* sp. dari berbagai wilayah perairan Indonesia sebagai

sumber antioksidan alami. Nurilmala *et al.* (2018) meneliti *Sargassum* sp. dari Kepulauan Seribu, Jakarta. Potensi antioksidan ekstrak metanolnya termasuk kuat dengan  $IC_{50}$  sebesar 57,05  $\mu\text{g mL}^{-1}$ , kandungan Vitamin E nya sebesar 165.19  $\mu\text{g mL}^{-1}$ , serta mengandung beberapa senyawa aktif fenolik, flavonoid, dan triterpenoid. Bambang *et al.* (2013) meneliti *Sargassum* sp. dari perairan Sumenep, dan mengeksplorasi ekstrak etanol *S. filipendula*. Potensi antioksidannya juga tergolong kuat dengan  $IC_{50}$  sebesar 39,11  $\mu\text{g mL}^{-1}$ , serta mengandung total fenolik sebesar 12,87 mg GAE/g. Eksplorasi *Sargassum* sp. dari Pesisir Barat Aceh oleh Gazali *et al.* (2018) mendeteksi adanya senyawa fenol, alkaloid dan triterpenoid dalam rumput laut coklat tersebut. Kadar total fenol etanol ekstrak 563,22 mg GAE/g dengan  $IC_{50} = 239,51\text{mgL}^{-1}$ . Penelitian serupa oleh Septiana and Asnani (2013), menyebutkan bahwa kadar total fenolik ekstrak metanol *S. duplicatum* dari Pantai Nusa Kambangan sebesar 270,25 mg GAE/g.

*Sargassum* sp. kaya senyawa metabolit sekunder, seperti fenolik, flavonoid, tannin, sterol, terpenoid, saponin, alkaloid (Balanquit dan Fuentes, 2015 ; Baleta *et al.*, 2017) dan terdapat juga glikosida (Waghmode dan Kumbar, 2015). Senyawa fenolik lebih aktif sebagai antioksidan dibanding senyawa golongan lainnya. Gugus fungsional senyawa fenolik, O-H memiliki energi disosiasi ikatan lebih rendah dibanding ikatan lainnya, seperti N-H, sehingga fenolik mudah melepaskan dan mendonorkan hidrogennya (Bendary *et al.* 2013).

Senyawa golongan terpenoid juga bisa berperan sebagai antioksidan, salah satunya adalah karotenoid. Karotenoid merupakan pigmen dominan di alga coklat, selain klorofil. Karotenoid yang banyak ditemukan pada alga coklat adalah :  $\beta$ -karoten, dan xantofil (fukoxantin, zeaxantin , lutein) (Zailanie dan Sukoso, 2014 ; Paransa *et al.*, 2014). Karotenoid adalah pigmen yang memiliki peran utama proteksi sel tanaman terhadap proses fotooksidatif. Karotenoid mampu menetralkan molekul oksigen singlet dan radikal peroksil. Molekul karotenoid juga berperan dalam sistem pertahanan

antioksidan pada manusia. Karotenoid bersinergi dengan antioksidan lain, dan campuran beragam karotenoid ternyata lebih efektif dibanding karotenoid tunggal (Stahl and Sies 2003). Manusia dan hewan tidak bisa mensintesa karotenoid, tetapi keberadaannya sangat penting dalam darah dan jaringan sebagai pertahanan terhadap radikal bebas (Fiedor dan Burda 2014).

Tujuan utama penelitian ini adalah mengetahui nilai aktivitas antioksidan yang dapat pada ekstrak rumput laut *Sargassum sp.* yang diambil dari perairan pantai Indrayanti, Gunung Kidul dengan menggunakan metode DPPH (1,1-difenil-2-pikrilhidrazil). Selain itu, dianalisis juga kandungan senyawa-senyawa pendukung bioaktivitas antioksidan, berupa pigmen (klorofil a, b dan karotenoid), dan kandungan total fenolik yang terdapat pada ekstrak rumput laut tersebut.

## MATERI DAN METODE

Materi yang digunakan dalam penelitian ini adalah sampel segar rumput laut *Sargassum sp.* yang diperoleh dari Pantai Indrayanti, Gunung Kidul, Yogyakarta. Metode penelitian yang digunakan adalah diskriptif eksploratif.

Pengambilan sampel *Sargassum sp.* dilakukan pada waktu musim penghujan (Januari), menggunakan tangan langsung pada saat perairan surut. Sampel kemudian disimpan dalam plastik, selanjutnya dimasukkan kedalam cool box yang telah diisi es. Preparasi sampel dimulai dengan pencucian dengan air tawar untuk menghilangkan kotoran, epifit dan pasir yang menempel. Sebanyak 250 gram sampel ditiriskan menggunakan kertas saring untuk mengurangi kadar air. Sampel dipotong-potong kecil berukuran ± 1cm dengan menggunakan pisau, kemudian dihaluskan menggunakan blender.

Ekstraksi senyawa bioaktif dilakukan menggunakan metode maserasi (ekstraksi tunggal) dengan metanol teknis selama 24 jam pada suhu ruang (3 x pengulangan maserasi). Hasil maserasi disaring dengan

kertas saring Wathman nomor 42. Filtrat dievaporasi dengan rotary evaporator pada suhu 40°C dan tekanan rendah. Ekstrak yang diperoleh disimpan dalam vial pada suhu rendah (4°C) sebelum digunakan untuk analisis. Rendemen ekstrak dihitung menggunakan rumus:

$$\text{Rendemen Ekstrak (\%)} = \frac{\text{Berat ekstrak (g)}}{\text{Berat sampel (g)}} \times 100\%$$

## Penghitungan % Inhibisi

Aktivitas antioksidan diukur menggunakan metode DPPH (Dhinakaran dan Geetha 2015) dengan sedikit modifikasi. Larutan DPPH 0,1 mM, dibuat dengan cara melarutkan 4 mg kristal DPPH dalam 100 ml pelarut metanol p.a. 96%. Larutan kontrol dibuat dengan mencampur larutan DPPH 1 ml ditambah metanol 3 ml. Sampel ekstrak dibuat menjadi 4 seri konsentrasi yaitu 15,625; 31,25; 62,5; dan 125 ppm. Sampel ekstrak dengan konsentrasi tersebut dibuat sebanyak 3 ml, kemudian ditambahkan dengan 1 ml DPPH. Sampel diinkubasi selama 30 menit pada suhu 37°C dan dianalisis serapannya terhadap DPPH menggunakan spektrofotometer UV-Vis pada panjang gelombang 517 nm. Nilai persentasi inhibisi terhadap radikal bebas DPPH (aktivitas antioksidan) dihitung menggunakan rumus :

$$\% \text{ inhibisi} = \frac{A_c - A_s}{A_c} \times 100\%$$

Keterangan :  $A_c$  = Absorbansi control;  $A_s$  = Absorbansi sampel. *Inhibition Concentration* ( $IC_{50}$ ) ditentukan secara grafis menggunakan plot nilai hambatan dan konsentrasi ekstrak. Bentuk persamaan regresi linier yang diperoleh yaitu  $y = bx + a$  dan persamaan garis yang diperoleh digunakan untuk menghitung *Inhibition Concentration 50%* ( $IC_{50}$ ).

## Uji Total Fenol

Pengujian kandungan total fenol mengacu pada metode yang dilakukan oleh Yangthong *et al.* (2009). Ekstrak padat *Sargassum sp.* 5 mg dilarutkan kedalam 2 ml pelarut metanol. Larutan kemudian

ditambahkan 5 ml akuades dan 0,5 ml Follin-Ciocalteu. Selanjutnya didiamkan selama 5 menit dan ditambahkan 1 ml Na<sub>2</sub>CO<sub>3</sub> (sodium karbonat) 5%. Larutan dihomogenkan kembali dan diinkubasi selama 1 jam di tempat yang terhindar dari sinar matahari, kemudian dilakukan pengukuran serapan kandungan total fenol menggunakan spektrofotometer UV-Vis pada panjang gelombang 725 nm.

Kandungan senyawa fenolik yang terdapat dalam sampel ditentukan berdasar 7 rva standar asam galat dan diekspresikan dalam satuan mg ekuivalen asam galat/g ekstrak (mg GAE/g ekstrak) dengan rumus perhitungan :

$$C = \frac{axV/1000}{G}$$

Keterangan: C= total fenolik; a = konsentrasi asam galat (mg/L); V = volume larutan uji (ml); G = massa ekstrak (g); 1000 = faktor koreksi terhadap volume total larutan (ml)

**Uji Kadar Klorofil a, b dan Karotenoid**

Uji kadar klorofil a, b dan karotenoid dilakukan menurut metode pengujian Lichtenthaler (1987). Prosedur pengujinya adalah ekstrak ditimbang sebanyak 5 mg dan dilarutkan dalam 5 ml aseton p.a. 80%, sehingga diperoleh larutan 1000 ppm. Absorbansi pigmen dibaca pada panjang gelombang 470, 646, dan 663 dan dianalisis.

$$\text{Klorofil a (mg/g)} = (12,21 \times A_{663}) - (2,81 \times A_{646})$$

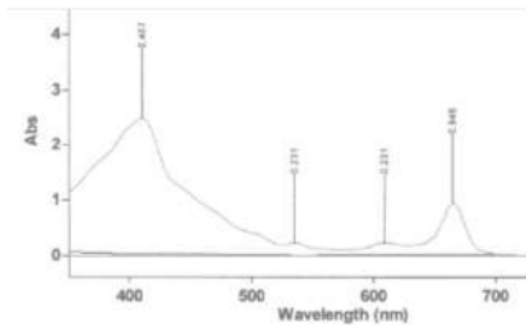
$$\text{Karotenoid } (\mu\text{mol/g}) = \frac{(1000 \cdot A_{470}) - (3,27 \cdot Ca) - (104 \cdot Cb)}{229}$$

**HASIL DAN PEMBAHASAN**

Hasil ekstraksi 250 gram sampel segar rumput laut *Sargassum* sp. dengan pelarut metanol diperoleh ekstrak sebanyak 6,72 gram dengan rendemen sebesar 2,69 %. Ekstrak ini berbentuk pasta berwarna coklat pekat.

Hasil pengujian pigmen pada ekstrak metanol rumput laut *Sargassum* sp. menunjukkan bahwa ekstrak mengandung pigmen klorofil a sebesar 2,84 mg/g dan karotenoid sebesar 2,63 μmol/g. Kandungan pigmen pada ekstrak metanol *Sargassum* sp. yang diduga sebagai sumber antioksidan adalah klorofil dan karotenoid. Menurut Sudhakar et al. (2013); Rattaya et al. (2014), senyawa karotenoid dan klorofil termasuk golongan senyawa antioksidan potensial. Penghilangan klorofil sebelum pengambilan ekstrak metanol maupun etanol ternyata menurunkan total fenolik dan kemampuan antioksidannya.

Kehadiran karotenoid dan klorofil *Sargassum* sp. dapat ditentukan dengan menggunakan spektrofotometer UV-vis (masing-masing 420 nm dan 672 nm) (Yip et al., 2014). Tampak pada Gambar 1, bahwa ekstrak pigmen *Sargassum* sp. didominasi oleh karotenoid. Berdasar penelitian



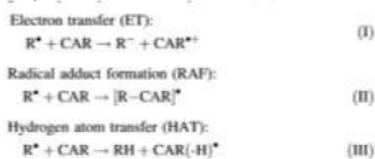
Gambar 1. Pola spektra ekstrak pigmen *Sargassum* sp.



terdahulu, Indrawati et al. (2015), menyatakan bahwa *Sargassum* sp. mengandung karotenoid mayor, fukosantin, dan zeasantin, serta karotenoid minor  $\beta$ -karoten.

Senyawa karotenoid diduga mampu meredam oksigen singlet (*singlet oxygen quenching*) melalui ikatan konjugasi C=C pada rantai karbon kerangka dasar *polyene*. Pigmen karotenoid juga dapat bereaksi dengan radikal peroksil (*peroxyl radical scavenging*) membentuk radikal karotenoid peroksil, kemudian berubah menjadi karotenoid peroksida yang bersifat kurang radikal dan mudah terurai, sehingga tidak berbahaya bagi sel hidup. Beberapa pendapat menyatakan hal yang sama, sistem konjugasi melokalisasi elektron  $\pi$  di sepanjang rantai *polyene*, sehingga karotenoid itu sendiri tidak terdegradasi akibat oksigen singlet. (Dutta et al., 2011; Young and Lowe, 2018).

Berkaitan dengan fungsi karotenoid sebagai *radical scavenger*, menurut Martínez et al. (2010), terdapat 3 kemungkinan reaksi antara senyawa karotenoid dan radikal bebas, yaitu :



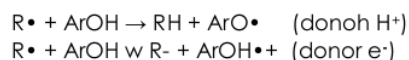
Sebuah molekul karotenoid mampu meredam paling sedikit dua radikal bebas dan menterminasi reaksi propagasinya. Molekul karotenoid yang berubah menjadi radikal tidak terlalu bahaya, karena waktu paruhnya singkat (mudah terdegradasi).

Karotenoid dominan pada *Sargassum* sp. adalah fukosantin. Gugus fungsi fukosantin terdiri dari alkohol, alkana, alkena, metil, ester dan alkena aromatic. Gugus alkohol dan aromatic berperan dalam mekanisme bioaktivitas antioksidannya (Renhoran et al. 2017).

*Sargassum* sp. mengandung beberapa gugus fungsional : (C-halida), (N-O), (C=O), (N-H), (C-H) dan (O-H) (Sinjal et al. 2018). Senyawa fenolik diketahui terdapat di

*Sargassum* sp., minimal mengandung 1 gugus O-H, dan sebagian besar lebih dari satu (polifenol). Peranan senyawa fenolik sebagai antioksidan berkaitan dengan ikatan konjugasi di cincin aromatik benzenanya dan banyaknya gugus fungsional OH.

Terdapat 2 mekanisme *radical scavenging* dari senyawa fenolik, yaitu donor atom H dan transfer elektron. Golongan senyawa fenolik seperti  $\alpha$ -tokoferol, *hydroxytyrosol*, *caffeic acid*, dan asam galat berperan sebagai pendonor H, sementara kaempferol dan resveratrol merupakan contoh dari pendonor elektron (Leopoldini et al., 2004).



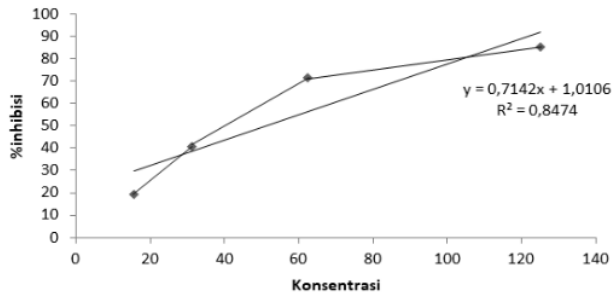
Kemampuan antioksidan sebagai penangkap radikal bebas dikaitkan dengan kemampuan antioksidan tersebut sebagai pendonor proton maupun elektron. Berbagai senyawa fenolik dapat berperan terhadap penangkapan radikal bebas dengan kapasitas yang berbeda-beda.

Pengukuran total fenol ekstrak metanol didasarkan pada kurva standar menggunakan asam galat. Kadar total fenolik ekstrak metanol *Sargassum* sp. hasil penelitian adalah 57,97 mgGAE/g, sementara aktivitas antioksidannya ( $IC_{50}$ ) sebesar 69,27 ppm. Berdasarkan nilai  $IC_{50}$ nya, ekstrak metanol *Sargassum* sp. berpotensi sebagai antioksidan kuat (kurang dari 100 ppm). Aktivitas antioksidan ekstrak *Sargassum* sp. ditentukan sesuai nilai  $IC_{50}$  yang diperoleh berdasarkan % inhibisi DPPH (1,1-diphenil-2-pikrilhidrazil). Berdasarkan penelitian Sedjati et al. (2017), aktivitas antioksidan berkorelasi positif dengan total fenolik yang terkandung dalam suatu bahan.

Penentuan potensi antioksidan pada penelitian ini berdasar pada uji DPPH, sehingga mekanisme kerja antioksidan yang terukur hanya terbatas sebagai *radical scavenger*. Ekstrak metanol *Sargassum* sp. terbukti mampu meredam radikal bebas dengan cara mendonorkan elektron untuk radikal DPPH. Pigmen karotenoid terlihat mendominasi (Gambar 1), diduga karotenoid lebih berperan sebagai antioksidan

**Tabel 1.** Nilai % inhibisi dan IC<sub>50</sub> ekstrak metanol *Sargassum* sp.

No.	Konsentrasi (µg/ml)	% inhibisi	IC <sub>50</sub> (µg/ml)
1.	15,625	0,19	
2.	31,25	0,41	
3.	62,50	0,72	69,274
4.	125	0,85	



**Gambar 2.** Grafik hubungan konsentrasi ekstrak metanol *Sargassum* sp. dengan % inhibisi DPPH

dibanding klorofilnya. Berdasar kepolaran aseton yang digunakan sebagai pelarut pigmen, dapat diprediksi bahwa karotenoid yang terekstrak adalah golongan xantofil. Xantofil adalah karotenoid yang gugusnya teroksidasi dan bersifat relatif polar.

Fukoxantin merupakan karotenoid golongan xantofil yang banyak ditemukan di alga coklat, termasuk *Sargassum* sp.. Aktivitas antioksidan ekstrak metanolnya tidak terlepas dari kandungan fukoxantinnya yang relatif tinggi. Berdasar hasil peneliti<sup>20</sup> Merdekawati dan Susanto (2009), *Sargassum* sp. mengandung β-karoten (1,49%), dan fukoxantin(20,95 %) dari total pigmennya.

Kadar pigmen<sup>25</sup> total fenolik, maupun aktivitas antioksidan hasil penelitian ini tidak sama dengan penelitian-penelitian lain yang sejenis. Variasi ini diduga karena beberapa faktor : perbedaan spesies, perbedaan waktu panen, ataupun perbedaan lokasi. Faktor lain yang juga mempengaruhi adalah penentuan metode ekstraksi dan pemilihan jenis pelarut.

**KESIMPULAN**

Ekstrak metanol *Sargassum* sp.berpotensi sebagai sumber antioksidan

alamiah. Aktivitas antioksidannya (IC<sub>50</sub>) yaitu sebesar 69,27 ppm, nilai ini tergolong dalam kategori kuat karena kurang dari 100 ppm. Aktivitas antioksidan ekstrak metanol *Sargassum* sp. didukung oleh kandungan pigmen klorofil a sebesar 2,84 mg/g dan karotenoid sebesar 2,63 µmol/g, serta kandungan total senyawa fenolik sebesar 57,97 mgGAE/g.

**DAFTAR PUSTAKA**

Balanquit, Brian Jann R., & Rolly Fuentes, G. 2015. Preliminary Phycochemical Screening and Antioxidant Activity of Some Brown Algae *Sargassum* Species for Lawaan, Eastern Samar. *J. Nature Stud.* 14 (1): 12–21. DOI : 10.1017/CBO9781107415324.004.

Baleta, Francis, N., Bolaños, J.M., Ruma, O.C., Baleta, A.N., & Cairel, J.D. 2017. Phytochemicals Screening and Antimicrobial Properties of *Sargassum* *Oligocystum* and *Sargassum* *Crassifolium* Extracts. *J. Med. Plants Stud.*5(1):382–87.

Bambang, B.S., Kumalaningsih, S., Susinggih, W., & Hardoko. 2013. Polyphenol Content and Antioxidant Activities of Crude Extract from Brown Algae by Various Solvents. *J. Life Sci. Biomed.* 3(6): 439–43.

- Bendary, E., Francis, R.R., Ali, H.M.G., Sarwat, M.I. & El Hady, S. 2013. Antioxidant and Structure-activity Relationships (SARs) of Some Phenolic and Anilines Compounds. *Annals Agricul. Sci.* 58 (2): 173-81. DOI : 10.1016/j.aogas.2013.07.002.
- Dhinakaran, Isaac, D., & Geetha, P. 2015. Antioxidant Activities of Marine Algae *Valoniopsis Pachynema* and *Sargassum Swartzii* from the South East Coast of India. *Int. J. Fish. Aqua. Stud.* 3(2):426-30.
- Dutta, D., Chaudhuri, U.R. & Chakraborty, R. 2011. Structure, Health Benefits, Antioxidant Property and Processing and Storage of Carotenoids. *African J. Food Agricul. Nut. Dev.* 4(13):1510-20. DOI : 10.4314/ajfand.v4i13.71773.
- Fiedor, Joanna, & Burda, K. 2014. Potential Role of Carotenoids as Antioxidants in Human Health and Disease. *Nutrients* 6 (2): 466-88. DOI : 10.3390/nu6020466.
- Gazali, Mohamad, Nurjanah, & Zamani, N.P. 2018. Eksplorasi Senyawa Bioaktif Alga Cokelat *Sargassum* Sp. Agardh Sebagai Antioksidan Dari Pesisir Barat Aceh. *J. Pengolahan Hasil Perikan. Ind.* 21(1):167. DOI : 10.17844/jphpi.v21i1.21543.
- Hsu, C., Chao, P.Y., Hu, S.P & Yang, C.M 2013. The Antioxidant and Free Radical Scavenging Activities of Chlorophylls and Pheophytins. *Food Nut. Sci.* 4:1-8. DOI : 10.4236/fns.2013.48A001.
- Indrawati, Renny, Sukowijoyo, H., Indriatmoko, Wijayanti, R.D.E & Limantara, L. 2015. Encapsulation of Brown Seaweed Pigment by Freeze Drying: Characterization and Its Stability during Storage. *Proc. Chem.* 14:353-60. DOI : 10.1016/j.proche.2015.03.048.
- Le Lann, K., Surget, G., Couteau, C., Coiffard, L., Cérantola, S., Gaillard, F. & Larnicol, M. 2016. Sunscreen, Antioxidant, and Bactericide Capacities of Phlorotannins from the Brown Macroalga *Halidrys Siliquosa*. *J. App. Phycol.* 28(6):3547-59. DOI : 10.1007/s10811-016-0853-0.
- Leopoldini, Monica, Marino, T., Russo, N., & Toscano, M. 2004. Antioxidant Properties of Phenolic Compounds: H-Atom versus Electron Transfer Mechanism. *J. Physic. Chem. A* 108 (22):4916-22. DOI : 10.1021/jp037247d.
- Lü, J.M., Lin, P.H., Yao, Q., & Chen, C. 2010. Chemical and Molecular Mechanisms of Antioxidants: Experimental Approaches and Model Systems. *J. Cell. Mol. Med.* 14(4):840-60. DOI : 10.1111/j.1582-4934.2009.00897.x.
- Martínez, A., Vargas, R., & Galano, A., 2010. Theoretical Study on the Chemical Fate of Adducts Formed through Free Radical Addition Reactions to Carotenoids. *Theoretical Chemistry Accounts* 127 (5): 595-603. DOI: 10.1007/s00214-010-0753-3.
- Merdekawati, Windu, & Susanto, A.B. 2009. Kandungan Dan Komposisi Pigmen Rumput Laut Serta Potensinya Untuk Kesehatan. *Squalen.* 4(2):41-47.
- Mohammed, T.,, Kadhim, S.M., Noori, A.M. & Abbas, S.I., 2015. Free Radicals and Human Health. *Int. J. Innov. Sci. Res.* 4(6):218-23.
- Nair, Beena, B., Beena, B. M. P., Sudhakar, J. S. & Ananthalakshmi, N. 2013. Research Article Extraction , Purification and Study on Antioxidant Properties of Fucoxanthin from Brown Seaweeds. *J. Chem. Pharmaceut. Res.* 5(7):169-75.
- Nurjanah, Nurilmala, M., Anwar, E., Luthfiyana, N., & Hidayat, T., 2017. Identification of Bioactive Compounds of Seaweed *Sargassum* sp. and *Euclima cottonii* Doty as a Raw Sunscreen Cream. *Proc. Pakistan Academy Sci.* 54:311-18.
- Paransa, Darus, S.J., Kemer, K., Rumengan, A.P., & Mantiri, D.M.H. 2014. Analisis Jenis Pigmen Dan Uji Aktivitas Antibakteri Ekstrak Pigmen Xantofil Pada Alga Coklat *Sargassum Polycystum* (C.Agardh). *J. LPPM Bidang Sains Dan Teknol.* 1(1):90-96.
- Phaniendra, Alugoju, Jestadi, D.B. & Periyasamy, L. 2015. Free Radicals: Properties, Sources, Targets, and Their Implication in Various Diseases. *Indian J.f Clinical Biochem.* 30(1):11-26. DOI : 10.1007/s12291-014-0446-0.
- Pizzino, G., Irrera, N., Cucinotta, M., Pallio, G., Mannino, F., Arcoraci, F., Squadrito, F., Altavilla, D., & Bitto, A. 2017. Oxidative Stress: Harms and Benefits for Human Health. *Oxidative Med. Cell. Longevity* DOI : 10.1155/2017/8416763. pp 1-13
- Kumbar, R. 2015. Phytochemical Screening and Isolation of Fucoxanthin Content of *Sargassum ilicifolium*. *J. Pure App. Biosci* 3(6):218-22. DOI : 10.18782/2320-7051.2180.



- Rattaya, S., Benjakul, S. & Prodpran, T. 2014. Extraction, Antioxidative, and Antimicrobial Activities of Brown Seaweed Extracts, *Turbinaria Ornata* and *Sargassum Polycystum*, Grown in Thailand. *Int. Aqua. Res.* 7(1):1–16. DOI : 10.1007/s40071-014-0085-3.
- Renhoran, M., Noviendri, D., Setyaningsih, I. & Uju. 2017. Extraction and Purification of Fucoxanthin from *Sargassum Sp.* as Anti-Acne. *J. Pengolahan Hasil Perikanan Ind.* 20(2):370–79.
- Sanjeewa, K.K.A., Kim, E.A., Son, K.T., & Jeon, Y.J. 2016. Bioactive Properties and Potentials Cosmeceutical Applications of Phlorotannins Isolated from Brown Seaweeds: A Review. *J. Photochem. Photobiol. B: Biology.* 162:100-105. DOI : 10.1016/j.jphotobiol.2016.06.027.
- Seenivasan, R., & Indu, H. 2013. In Vitro Antioxidant Activity of Selected Seaweeds From Southeast Coast of India. *Int. J. Pharm. Pharm. Sci.* 5(2):474–84.
- Septiana, Aisyah Tri, and Ari Asnani. 2013. Antioxidant Activity of *Sargassum Duplicatum* Seaweed Extract. *J. Teknol. Pertanian* 14(2):79–86.
- Sinjal, C.A., Rompas, R.M., Sumilat, D.A. & Suryanto, E. 2018. Antioxidant and Photoprotective Activity of Brown Seaweed from North Sulawesi Coast. 11 (6): 121–33.
- Stahl, W. & Sies, H. 2003. Antioxidant Activity of Carotenoids. *Mol. Aspects Med.* 24 (6):345–51. DOI: 10.1016/S0098-2997(03)00030-X.
- Sudhakar, M.P., Ananthalakshmi, J.S. & Nair, B.B. 2013. Extraction, Purification and Study on Antioxidant Properties of Fucoxanthin from Brown Seaweeds. *J. Chem. Pharm. Res.* 5(7):169–75.
- Yangthong, Monsuang, Nongporm Hutadilok-Towatana, and Wutiporn Phromkunthong. 2009. Antioxidant Activities of Four Edible Seaweeds from the Southern Coast of Thailand. *Plant Foods for Human Nutrition* 64(3):218–23. DOI : 10.1007/s11130-009-0127-y.
- Yip, W.H., Lim, S.J., Mustapha, W.A.W., Maskat, M.Y. & Said, M. 2014. Characterisation and Stability of Pigments Extracted from *Sargassum Binderi* Obtained from Semporna, Sabah. *Sains Malay.* 43(9):1345–54.
- Young, A. & Lowe, G. 2018. Carotenoids—Antioxidant Properties. *Antioxidants* 7 (2): 28. DOI : 10.3390/antiox7020028.
- Zailanie, Kartini & Sukoso. 2014. Study on of Fucoxanthin Content and Its Identification in Brown Algae from Padike Village Talango District, Madura Islands. *J. Life Sci. Biomed.* 4(1):1–3.

# Kandungan Pigmen, Total Fenolik Dan Aktivitas Antioksidan Sargassum sp.

## ORIGINALITY REPORT

14%

SIMILARITY INDEX

11%

INTERNET SOURCES

8%

PUBLICATIONS

2%

STUDENT PAPERS

## PRIMARY SOURCES

- |   |                                                                                                                                                                                                                                                                   |    |
|---|-------------------------------------------------------------------------------------------------------------------------------------------------------------------------------------------------------------------------------------------------------------------|----|
| 1 | <a href="http://repository.ar-raniry.ac.id">repository.ar-raniry.ac.id</a><br>Internet Source                                                                                                                                                                     | 1% |
| 2 | Erpi Bangol, Lidya I. Momuat, Jemmy Abidjulu. "AKTIVITAS ANTIOKSIDAN EKSTRAK ETANOL DAN n-HEKSANA DARI DAUN RUMPUT SANTA MARIA ( <i>Artemisia vulgaris</i> L.) PADA MINYAK IKAN", JURNAL ILMIAH SAINS, 2014<br>Publication                                        | 1% |
| 3 | <a href="http://repositori.uin-alauddin.ac.id">repositori.uin-alauddin.ac.id</a><br>Internet Source                                                                                                                                                               | 1% |
| 4 | <a href="http://www.jurnal.utu.ac.id">www.jurnal.utu.ac.id</a><br>Internet Source                                                                                                                                                                                 | 1% |
| 5 | Muhammad Zainuddin, Sugeng Raharjo, Lebrina Ivantry Boikh. "ANALISIS KORELASI PERFORMA PERTUMBUHAN, BIOPIGHMEN DAN AKTIVITAS ANTIOKSIDAN EKSTRAK POLAR <i>Dunaliella Salina</i> PADA MEDIA KULTUR BERSALINITAS YANG BERBEDA", JURNAL ENGGANO, 2017<br>Publication | 1% |

6	Submitted to Universitas Jember Student Paper	1 %
7	repository.usm.ac.id Internet Source	1 %
8	Submitted to Udayana University Student Paper	1 %
9	journalarticle.ukm.my Internet Source	<1 %
10	repository.ipb.ac.id Internet Source	<1 %
11	Etni Togolo, Edi Suryanto, Meiske S. Sangi. "Aktivitas Antioksidan dari Tepung Pisang Goroho Yang Direndam Dengan Lemon Kalamansi", Jurnal MIPA, 2013 Publication	<1 %
12	Submitted to Universitas Muhammadiyah Surakarta Student Paper	<1 %
13	eprints.uny.ac.id Internet Source	<1 %
14	repository.ut.ac.id Internet Source	<1 %
15	Katrin Katrin, Atika Bendra. "Aktivitas Antioksidan Ekstrak, Fraksi dan Golongan Senyawa Kimia Daun Premna oblongata	<1 %

Miq.", Pharmaceutical Sciences and Research,  
2015

Publication

---

16 [jurnal.ipb.ac.id](http://jurnal.ipb.ac.id) <1 %  
Internet Source

---

17 [kimia.fmipa.unand.ac.id](http://kimia.fmipa.unand.ac.id) <1 %  
Internet Source

---

18 [sisdam.univpancasila.ac.id](http://sisdam.univpancasila.ac.id) <1 %  
Internet Source

---

19 Alindra Podungge, Lena Jeane Damongilala,  
Hanny Welly Mewengkang. "KANDUNGAN  
ANTIOKSIDAN PADA RUMPUT LAUT  
EUCHEUMA SPINOSUM YANG DIEKSTRAK  
DENGAN METANOL DAN ETANOL", MEDIA  
TEKNOLOGI HASIL PERIKANAN, 2017  
Publication

---

20 Windu Merdekawati, A.B. Susanto.  
"KANDUNGAN DAN KOMPOSISI PIGMEN  
RUMPUT LAUT SERTA POTENSINYA UNTUK  
KESEHATAN", Squalen Bulletin of Marine and  
Fisheries Postharvest and Biotechnology,  
2009  
Publication

---

21 [etheses.uin-malang.ac.id](http://etheses.uin-malang.ac.id) <1 %  
Internet Source

---

22 [www.neliti.com](http://www.neliti.com) <1 %  
Internet Source

---

23

Radix Suharjo, Titik Nur Aeny. "EKSPLOKASI POTENSI GULMA SIAM (CHROMOLAENA ODORATA) SEBAGAI BIOFUNGISIDA PENGENDALI PHYTOPHTHORA PALMIVORA YANG DIISOLASI DARI BUAH KAKAO", Jurnal Hama dan Penyakit Tumbuhan Tropika, 2011  
Publication

---

&lt;1 %

24

[biotropika.ub.ac.id](http://biotropika.ub.ac.id)  
Internet Source

---

&lt;1 %

25

[repository.unika.ac.id](http://repository.unika.ac.id)  
Internet Source

---

&lt;1 %

26

[www.frontiersin.org](http://www.frontiersin.org)  
Internet Source

---

&lt;1 %

27

Fera Yusniarti Djapiala, Lita ADY Montolalu, Feny Mentang. "KANDUNGAN TOTAL FENOL DALAM RUMPUT LAUT *Caulerpa racemosa* YANG BERPOTENSI SEBAGAI ANTIOKSIDAN", MEDIA TEKNOLOGI HASIL PERIKANAN, 2013  
Publication

---

&lt;1 %

28

Eka Candra Lina, Djoko Prijono, Dadang Dadang. "PENGARUH FRAKSI AKTIF AGLAIA HARMSIANA PERKINS (MELIACEAE) TERHADAP FISILOGI LARVA SPODOPTERA LITURA (F.) (LEPIDOPTERA: NOCTUIDAE)", Jurnal Hama dan Penyakit Tumbuhan Tropika, 2006  
Publication

---

&lt;1 %



29

Mary E. O'Sullivan, Adela Perez, Randy Lin, Autefeh Sajjadi, Anthony J. Ricci, Alan G. Cheng. "Towards the Prevention of Aminoglycoside-Related Hearing Loss", *Frontiers in Cellular Neuroscience*, 2017

Publication

<1 %

30

[ejournal.unsri.ac.id](http://ejournal.unsri.ac.id)

Internet Source

<1 %

31

[ojs3.unpatti.ac.id](http://ojs3.unpatti.ac.id)

Internet Source

<1 %

Exclude quotes Off

Exclude matches Off

Exclude bibliography On