

Distribusi Vertikal Logam Pb, Zn, Cr dan Keterkaitannya Terhadap Karbon Organik Sedimen di Pantai Marunda, Jakarta

by Lilik Maslukah

Submission date: 06-Nov-2022 06:01AM (UTC+0700)

Submission ID: 1945512802

File name: 06._Distribusi_Vertikal_Logam_Pb,_Zn,_Cr_dan_Keterkaitannya.pdf (299.49K)

Word count: 3841

Character count: 20255

Distribusi Vertikal Logam Pb, Zn, Cr dan Keterkaitannya Terhadap Karbon Organik Sedimen di Pantai Marunda, Jakarta

Triyanti Nurhidayah¹, Lilik Maslukah^{1*}, Sri Yulina Wulandari¹, Kurnia²

¹Departemen Oseanografi, Fakultas Perikanan dan Ilmu Kelautan, Universitas Diponegoro
Jl. Prof. Soedarto, SH, Tembalang, Semarang, Jawa Tengah, 50275

²Pusat Survey Geologi, Bandung
Jl. Diponegoro No.57, Cihaur Geulis, Bandung, Jawa Barat 40122
Email: lilik_masluka@yahoo.com

Abstrak

Pantai Marunda terletak di Teluk Jakarta dan berdekatan dengan muara Sungai Tiram. Kegiatan antropogenik di sekitar Pantai Marunda sangat tinggi, sehingga dapat menyumbang limbah yang mengandung logam berat Pb, Zn dan Cr. Limbah logam berat yang terakumulasi dalam perairan, akan mengendap dalam sedimen dan seiring berjalannya waktu akan mengalami peningkatan. Tujuan dari penelitian ini, untuk mengetahui konsentrasi Pb, Zn, dan Cr berdasarkan kedalaman vertikal, hubungannya dengan karbon organik total (KOT) dan ukuran butir sedimen di Pantai Marunda. Sampel sedimen diambil menggunakan *polyetylen sediment core* dan dipisahkan berdasarkan kedalamannya (1-3 cm, 4-6 cm, dan 7-9 cm). Logam berat dalam sedimen dianalisis menggunakan metode destruksi asam dan diukur nilai absorbansinya menggunakan AAS, karbon organik total menggunakan metode *loss of ignition* (LOI) dan analisa tekstur sedimen dengan metode pengayakan dilanjutkan pipetetan. Hasil menunjukkan bahwa konsentrasi rerata logam berat Pb, Zn, Cr secara berurutan pada lapisan atas sebesar 5,14; 107,19; dan 12,79 ppm, lapisan tengah sebesar 4,41; 100,20; 12,28 ppm serta lapisan bawah sebesar 4,8; 101,30; 14,10 ppm. Logam berat Zn dan Cr berkorelasi positif kuat terhadap KOT dan persentase lumpur, sedangkan terhadap Pb berkorelasi negatif. Hasil penelitian ini menggambarkan bahwa distribusi logam berat Pb, Zn dan Cr secara vertikal menunjukkan konsentrasi tinggi pada lapisan permukaan yaitu pada kedalaman sedimen 1-3 cm dan keberadaanya ditentukan oleh konsentrasi KOT dan fraksi sedimen jenis lumpur.

Kata kunci: distribusi vertikal, trace metal Pb, Zn, Cr

Abstract

Vertical Distribution of Pb, Zn, Cr Metals and Their Relationship to Organic Carbon Sediment at Marunda Beach, Jakarta

The Marunda Beach is located on the Jakarta Bay and adjacent to the mouth of the Tiram River. Anthropogenic activity around Marunda Beach is very high, so it can contribute the heavy metals such as Pb, Zn and Cr. The heavy metal will accumulate in the sediment and over time will be increase. The purpose of this study was to determine the vertical distribution of Pb, Zn, Cr, and their relationship to total organic carbon (TOC) and the grain size. Sediment samples were taken using polyethylene cores and this sample separated based on their depth (1-3 cm, 4-6 cm, and 7-9 cm). The heavy metals were analyzed using acid destruction and absorbance values were measured using AAS, TOC using the loss of ignition (LOI) and sediment texture with a sifting method, followed by pipetting. The results showed that the average concentration of Pb, Zn, Cr in the upper layer was 5.14; 107.19; 12.79 ppm, in the middle layer of 4.41; 100.20; 12.28 ppm and in the lower layer 4.8; 101.30; 14.10 ppm, respectively. Zn and Cr are strongly positively correlated to TOC and mud, and vice versa, the relationship to Pb is negative. The results of this study found that the vertical distribution of Pb, Zn and Cr was high in the surface layer (1-3 cm) and their presence was determined by TOC concentration and mud fraction.

Keywords: vertical distribution, trace metal Pb, Zn, Cr

PENDAHULUAN

Pantai Marunda terletak di wilayah Kecamatan Cilincing, Teluk Jakarta dan dikenal sebagai salah satu destinasi wisata, kawasan padat penduduk, dan kawasan industri. Menurut Simbolon (2016), di wilayah Pantai Marunda terdapat industri yang bergerak di bidang properti, logistik, dan pelabuhan yang diantaranya adalah Kawasan Berikat Nusantara (KBN), PT. Pelindo, PT. Indah Kait, dan pabrik minyak kelapa sawit. Syaifullah *et al.* (2018) menjelaskan bahwa beberapa limbah logam berat dari kegiatan industri mengandung senyawa logam berat seperti timbal (Pb), seng (Zn), dan kromium (Cr).

Logam berat merupakan pencemar yang tidak dapat terurai, pada konsentrasi tertentu dapat merugikan organisme dan lingkungan, serta dapat mengancam kesehatan manusia apabila masuk ke dalam rantai makanan (Palar, 2012; Chen *et al.*, 2016; Putri & Purwiyanto, 2016). Selain dihasilkan dari proses alami, senyawa logam berat dapat dihasilkan dari berbagai kegiatan manusia dan apabila memasuki perairan, akan cenderung diadsorpsi oleh partikel tersuspensi dan terakumulasi dalam sedimen (Putri & Purwiyanto, 2016; Maslukah *et al.*, 2017).

Sedimen tersuspensi merupakan pembawa kontaminan utama polutan, termasuk di dalamnya logam berat (Kljakovic-Gas'pic' *et al.*, 2008). Seiring dengan berjalannya waktu, sedimen suspensi ini akan mengendap ke dasar sedimen dan konsentrasinya dapat bertambah akibat adanya penambahan aktivitas antropogenik (Kargin *et al.*, 2001). Menurut Lopez & Lluch (2000), lapisan sedimen yang diambil menggunakan *sediment core* dapat digunakan untuk mempelajari sejarah pencemaran dari suatu ekosistem perairan. *Sediment core* juga berisi informasi tentang peristiwa yang terjadi pada waktu tertentu (Harikumar *et al.*, 2012; Cho *et al.*, 2015; Chen *et al.*, 2016).

Logam berat dalam sedimen memiliki hubungan yang sangat kuat dengan keberadaan bahan organik (Liu *et al.*, 2011; Fitroh *et al.*, 2019). Logam berat yang terlarut dalam air akan berpindah ke dalam sedimen jika berikatan dengan materi organik bebas atau materi organik yang melapisi permukaan sedimen (Chakraborty *et al.*, 2015; Fitroh *et al.*, 2019) dan penyerapan langsung oleh permukaan partikel sedimen (Kinasih *et al.*, 2015). Bahan organik dan logam berat akan lebih banyak terakumulasi pada sedimen fraksi halus (Simpson *et al.*, 2013; Fitroh *et al.*, 2019). Penelitian logam Pb dan Zn

sebelumnya pernah dilakukan di teluk Jakarta oleh Kusuma *et al.* (2015) dan Fitroh *et al.* (2019) di Muara Sungai Tiram, yang merupakan bagian wilayah Marunda. Kedua penelitian yang dilakukan hanya mengkaji pola distribusi secara horisontal. Kajian pola distribusi secara vertikal di perairan ini belum pernah dilakukan. Berdasarkan latar belakang tersebut maka penelitian ini bertujuan untuk melihat distribusi konsentrasi Pb, Zn, dan Cr berdasarkan kedalaman vertikal dan keterkaitannya dengan karbon organik total (KOT) dan ukuran butir sedimen di Pantai Marunda.

MATERI DAN METODE

Penelitian ini dilaksanakan selama 3 bulan, yang terbagi menjadi 2 tahap yaitu : tahap pengambilan sampel di lapangan dan analisis sampel di laboratorium. Lokasi penelitian terletak di wilayah pantai Marunda, Jakarta Utara dengan letak lintang 106° 57' 51" BT - 106° 57' 34" BT dan 6° 05' 33" LS - 6° 05' 38" LS (Gambar 1).

Sampel sedimen pada setiap stasiun diambil menggunakan alat *polyetilen sediment core* yang telah direndam dengan larutan HNO₃ selama semalam dan dibilas dengan air suling bebas ion. Sampel yang diperoleh dipisahkan menjadi tiga bagian sesuai dengan kedalaman secara vertikal yaitu kedalaman 1-3 cm (lapisan atas), 4-6 cm (lapisan tengah), dan 7-9 cm (lapisan bawah) kemudian simpan ke dalam plastik dan dimasukkan ke dalam cool box untuk dibawa ke laboratorium untuk dianalisa konsentrasi Logam berat (Pb, Zn dan Cr), KOT dan ukuran butir sedimennya.

Analisis logam berat dan KOT dilakukan di Laboratorium Pusat Survey Geologi, Bandung dan analisis tekstur sedimen dilakukan di Laboratorium Geologi Laut, FPIK, Universitas Diponegoro. Metode analisa logam berat Pb, Zn dan Cr dilakukan menggunakan metode desktruksi asam berdasarkan pada American Standard for Testing Material (ASTM) D 3974-81 (Moelyo *et al.*, 2012). Sebanyak empat gram sampel sedimen kering yang telah bebas garam didekstruksi menggunakan larutan HNO₃ pekat dan HCl pekat pada suhu 95 °C, selanjutnya diukur nilai absorbansinya menggunakan AAS (VARIAN AA 280 FS). Untuk analisa Karbon Organik Total (KOT) sedimen menggunakan metode *loss of ignition* (LOI) (Meng *et al.*, 2014). Analisa ukuran butir sedimen menggunakan metode *dry sieving* (pengayakan) dan *wet sieving* (pemipetan). Pada proses analisa ukuran butir sedimen, perhitungan fraksi lempung (*clay*)

menjadi satu dengan lanau (silt), sehingga ukuran butir sedimen didapatkan dua fraksi yaitu pasir dan lumpur (lempung + lanau)

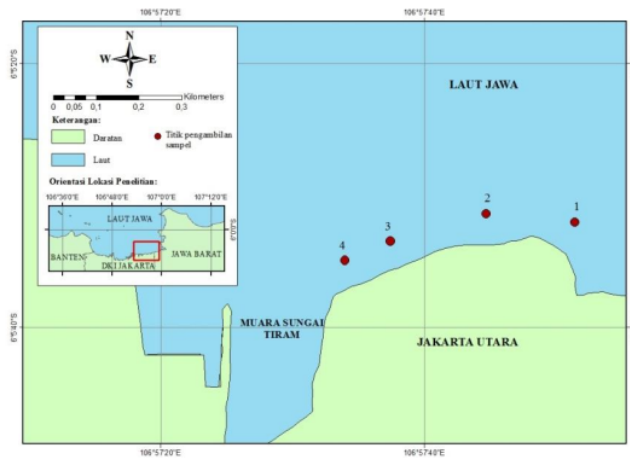
HASIL DAN PEMBAHASAN

Konsentrasi Logam Berat dalam Sedimen

Berdasarkan hasil penelitian menunjukkan bahwa konsentrasi rata-rata logam berat (Pb, Zn, Cr) dari empat stasiun secara berurutan pada lapisan atas sebesar 5,14 ppm, 107,19 ppm dan 12,79 ppm, lapisan tengah sebesar 4,41 ppm, 100,20 ppm, 12,28 ppm dan pada lapisan bawah sebesar 4,8 ppm, 101,30 ppm, 14,10 ppm. Hasil

lebih lengkap disajikan pada Tabel 1 dan pola distribusi logam berat Pb, Zn dan Cr secara vertikal ditunjukkan pada Gambar 2.

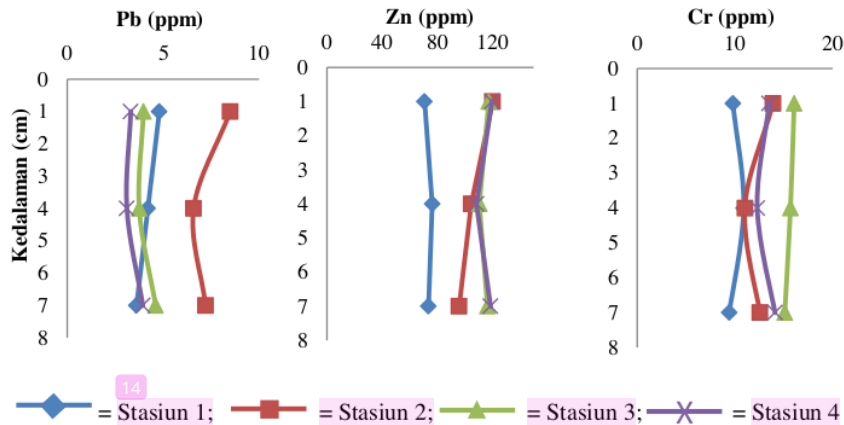
Gambar 2 menunjukkan bahwa pola distribusi vertikal konsentrasi logam berat Pb, Zn dan Cr memiliki pola yang tidak seragam. Hal ini diduga berkaitan dengan fluks masing-masing logam ke perairan bervariasi. Berdasarkan Tabel 1 dan Gambar 2, konsentrasi logam berat (Pb, Zn dan Cr) yang tertinggi secara umum terdapat pada lapisan atas, mengalami penurunan pada lapisan tengah dan kembali mengalami kenaikan pada lapisan bawah. Tingginya konsentrasi logam berat



Gambar 1. Peta lokasi penelitian.

Tabel 1. Konsentrasi Logam Berat, KOT dan pH Sedimen Pantai Marunda

Stasiun	Kedalaman Sedimen (Cm)	Logam Berat (ppm)			KOT (%)	pH
		Pb	Zn	Cr		
1	1 – 3	4,80	70,88	9,79	2,91	7,1
	4 – 6	4,20	76,50	10,90	3,14	6,6
	7 – 9	3,60	73,69	9,41	3,52	6,4
	Rerata	4,20	73,69	10,03	3,19	6,7
2	1 – 3	8,50	120,38	13,9	4,47	6,9
	4 – 6	6,59	104,88	11,01	4,28	7,2
	7 – 9	7,21	96	12,56	4,98	7,1
	Rerata	7,4	107,08	12,49	4,58	7,06
3	1 – 3	3,98	117,63	16,06	6,55	6,3
	4 – 6	3,75	110,75	15,68	5,53	6,9
	7 – 9	4,61	116,63	15,10	5,63	6,4
	Rerata	4,1	115,00	15,61	5,90	6,5
4	1 – 3	3,31	119,88	13,5	6,12	7,1
	4 – 6	3,11	108,69	12,28	5,81	7,3
	7 – 9	3,94	118,88	14,10	4,83	7,2
	Rerata	3,50	115,81	13,29	5,59	7,2



Gambar 2. Profil vertikal konsentrasi logam berat dalam sedimen

pada lapisan atas sedimen diduga disebabkan oleh meningkatnya masukan limbah ke perairan pantai akibat tingginya aktivitas antropogenik yang terdapat di wilayah Pantai Marunda pada saat ini. Cho *et al.*, (2015) menyatakan bahwa lapisan sedimen dengan konsentrasi lebih tinggi menunjukkan tingginya kegiatan antropogenik pada waktu tersebut. Adanya variasi pada profil vertikal ini juga berkaitan dengan derajat keasaman (pH) sedimen. Nilai pH sedimen menunjukkan kenaikan nilai pada lapisan tengah dan penurunan kembali pada lapisan bawah (Tabel 1). Palar (2012) menyatakan bahwa derajat keasaman (pH) mempengaruhi kelarutan konsentrasi logam di kolom air. Kenaikan pH biasanya akan diikuti dengan semakin kecilnya kelarutan dari senyawa-senyawa logam, sehingga semakin besar yang mengendap di sedimen.

Konsentrasi tertinggi logam berat Pb, Zn dan Cr terdapat pada stasiun yang berbeda-beda. Tabel 1 menunjukkan bahwa konsentrasi logam Pb yang tertinggi terdapat pada stasiun 2, Zn tertinggi di stasiun 4 dan Cr pada stasiun 3. Logam Pb lebih berkaitan dengan dengan letak stasiun 2 yang merupakan area lalu lintas kapal nelayan. Buangan air ballast dari kapal nelayan diduga menjadi sumber Pb pada sedimen. Sumber lain Pb adalah sisa pembakaran gas buang kendaraan motor dan cat (Walker *et al.*, 1998). Selanjutnya, hasil penelitian Maslukah *et al.*, (2019) menyatakan bahwa konsentrasi logam berat Pb ditemukan tinggi dalam sedimen pada stasiun dekat alur pelayaran nelayan. Hal ini berbeda dengan logam Zn. Tingginya logam Zn

distasiun 4 lebih disebabkan karena stasiun tersebut paling dekat kawasan industri dibandingkan dengan stasiun lainnya. Secara umum pola distribusi logam berat menurun seiring dengan bertambah jarak dari muara sungai (kecuali logam Pb). Tinggi rendahnya konsentrasi logam berat disebabkan di antaranya oleh sumber logam berat tersebut dan berkaitan dengan kegiatan manusia (Mulyaningsih *et al.*, 2012; Khan *et al.*, 2017, Fitroh *et al.*, 2019).

Keterkaitan antara Logam Berat dan KOT pada Sedimen

Analisis regresi linier digunakan untuk melihat model hubungan keterkaitan antara logam terhadap nilai KOT. Untuk melihat keeratan hubungan selanjutnya menggunakan nilai korelasi (r). Hasil analisis regresi linier disajikan pada Gambar 4.

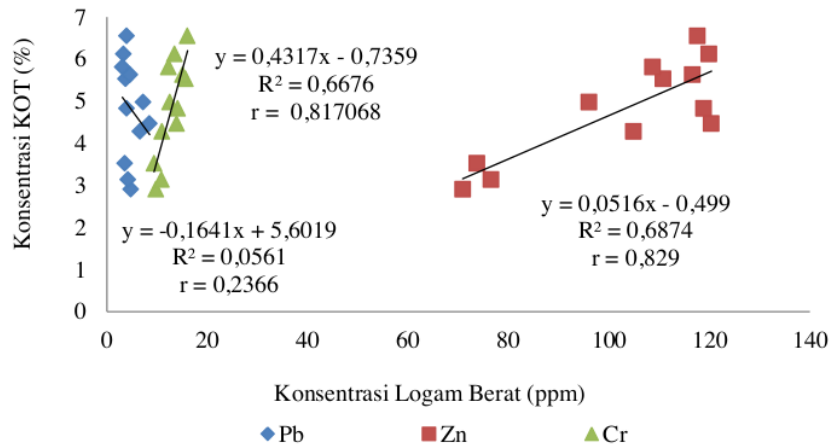
Gambar 4 memperlihatkan bahwa KOT memiliki korelasi positif yang kuat dengan logam Zn dan Cr dengan masing-masing koefisien sebesar $r = 0,817$ dan $r = 0,829$. Pola yang sama juga ditemukan pada distribusi logam Pb secara horisontal di perairan Marunda, Teluk Jakarta (Fitroh *et al.*, 2019). Hal ini disebabkan oleh logam berat yang terlarut dalam air akan berpindah ke dalam sedimen jika berkaitan dengan materi organik bebas atau materi organik yang melapisi permukaan sedimen (Kinasih *et al.*, 2015; Chakraborty *et al.*, 2015). Pola hubungan antara KOT terhadap distribusi vertikal Pb penelitian ini berkebalikan dengan hasil Zn dan Cr, dan hasil dari penelitian yang dilakukan oleh

Fitroh *et al.* (2019). Konsentrasi logam Pb yang dianalisis pada penelitian fitroh *et al.* (2019) merupakan hasil analisis terhadap distribusi horisontalnya. Hasil ini sama dengan hasil penelitian Maslukah *et al.* (2019), yang tidak menemukan hubungan antara konsentrasi logam Pb dan KOT. Keberadaan Pb dalam sedimen dipengaruhi oleh faktor lain seperti komposisi mineral sedimen, kandungan hidroksida, karbonat, sulfida, dan *enrichment factor* (Kljakovic-Gaspic *et al.*, 2008).

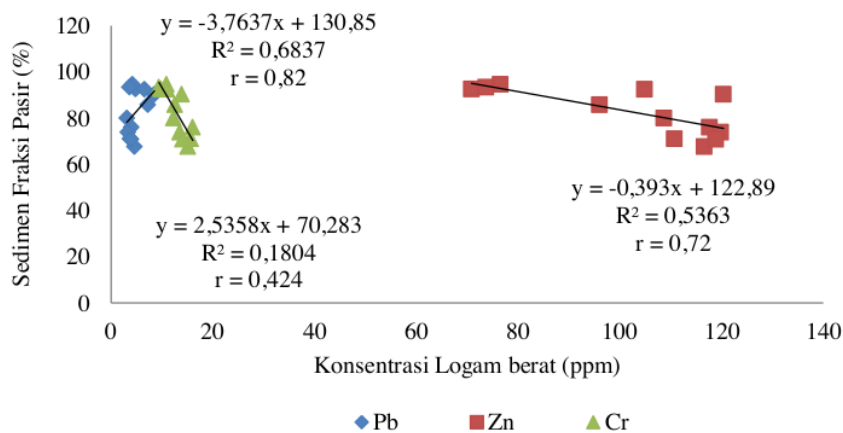
Keterkaitan antara Logam Berat (Pb, Zn, Cr) dan Ukuran Butir Sedimen

Hasil analisis regresi linier Pb, Zn, dan Cr terhadap ukuran butir disajikan pada Gambar 5.

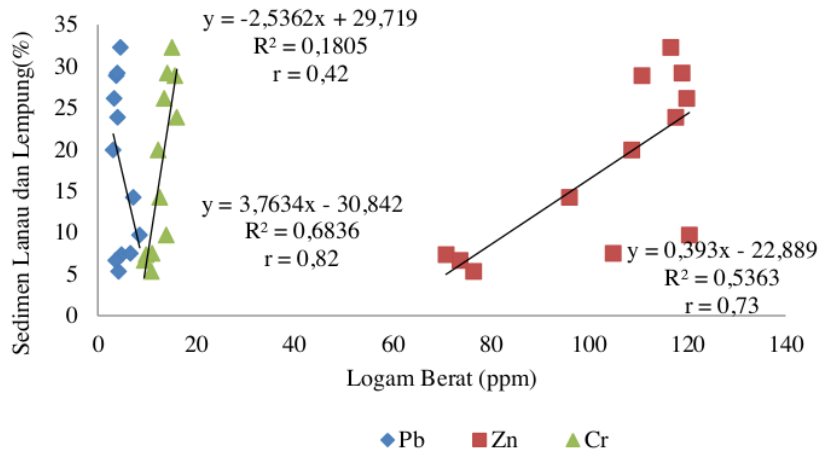
Gambar 5 menunjukkan bahwa sedimen pasir memiliki korelasi negatif dengan logam Zn ($r = 0,68$) dan Cr ($r = 0,72$) dan berkorelasi lemah terhadap Pb ($r = 0,40$). Hal ini disebabkan pasir memiliki tekstur kasar. Logam akan lebih sulit terakumulasi pada sedimen bertekstur kasar dibandingkan dengan sedimen yang memiliki tekstur yang lebih halus (Fitroh, *et al.*, 2019). Sedimen lumpur (lanau dan lempung) menunjukkan korelasi positif terhadap Zn ($r = 0,73$) dan Cr ($r = 0,82$) dan berkorelasi lemah dengan logam Pb ($r = -0,42$) (Gambar 6). Lumpur memiliki tekstur yang halus sehingga lebih mudah diakumulasi oleh logam dibandingkan sedimen pasir. Fitroh *et al.* (2019) menyatakan bahwa partikel sedimen yang halus memiliki luas



Gambar 4. Hubungan konsentrasi logam berat terhadap KOT dalam sedimen



Gambar 5. Hubungan konsentrasi logam berat terhadap tekstur pasir



Gambar 6. Hubungan konsentrasi logam berat terhadap fraksi lumpur

Tabel 2. Konsentrasi logam berat pada sedimen pada daerah yang berbeda.

Lokasi	Pb (mg/kg)	Cr (mg/kg)	Zn (mg/kg)	Referensi
Banjir Kanal Barat	4,14-13,93	-	94,11 – 183,39	Maslukah (2007)
Tuban, Gresik & Sampang	2,90-3,36	$2,4 \cdot 10^{-5}$ - $3,4 \cdot 10^{-5}$	5,17-6,98	Syaifulloh <i>et al.</i> (2018)
Teluk Ambon	51,3-163	14,4 to 24,5	51,3 - 163	Manullang <i>et al.</i> (2017)
Wisio, Ujungbatu, Jepara	33,57-79,63	-	-	Maslukah <i>et al.</i> (2019)
Teluk Jakarta	24,86-59,32	-	26,14 - 241,01	Kusuma <i>et al.</i> (2015)
Muara Sungai Tiram, Marunda	20,19-55,68	-	-	Fitroh <i>et al</i> (2019)
Marunda, Teluk Jakarta	3,31-8,50	9,41- 16,06	73,69-120,38	Penelitian ini

permukaan yang besar dengan kerapatan ion yang lebih stabil untuk mengikat logam daripada fraksi sedimen kasar. Sedimen dengan ukuran butir yang lebih kecil merupakan pembawa kontaminan utama, seperti bahan organik dan logam berat (Zhang *et al.*, 2009; Kljakovic-Gas'pic' *et al.*, 2008).

Hasil perbandingan dengan data penelitian konsentrasi Pb, Cr dan Zn sedimen di lokasi lain, dapat dilihat pada Tabel 2. Konsentrasi logam Pb, Cr dan Zn sedimen dasar di Pantai Marunda lebih kecil dibanding dengan Banjir Kanal Barat dan Teluk Ambon, namun menunjukkan nilai konsentrasi lebih tinggi dibanding Tuban, Gresik dan Sampang. Lokasi dan kedalaman pengambilan sedimen tentunya akan berpengaruh terhadap konsentrasi logam berat. Rendahnya konsentrasi logam dalam penelitian ini berkaitan dengan pengambilan sedimen yang hanya

dilakukan pada perairan pantai dengan kedalaman kurang dari 1 m. Pada kedalaman ini kondisi sedimen sangat dinamik oleh proses resuspensi akibat pengaruh arus dan gelombang.

KESIMPULAN

Berdasarkan hasil penelitian dapat disimpulkan bahwa distribusi logam berat di Pantai Marunda, Jakarta, pada lapisan atas cenderung lebih tinggi, diikuti lapisan bawah dan lapisan tengah. Konsentrasi rerata logam Pb, Zn, Cr dari empat stasiun secara berurutan pada lapisan atas sebesar 5,14 ppm, 107,19 ppm dan 12,79 ppm, pada lapisan tengah sebesar 4,41 ppm, 100,20 ppm, 12,28 ppm dan pada lapisan bawah sebesar 4,8 ppm, 101,30 ppm, 14,10 ppm. Pola fluktuatif konsentrasi menunjukkan adanya perbedaan inputan akibat kondisi perairan yang terjadi puluhan tahun yang lalu dan selama proses

pengendapannya dipengaruhi oleh karbon organik dan tekstur sedimen. Hasil analisis korelasi menunjukkan bahwa logam berat Zn dan Cr memiliki korelasi positif terhadap KOT dan fraksi lumpur, dan sebaliknya logam berat Pb memiliki korelasi negatif.

DAFTAR PUSTAKA

- Chakraborty, S., Chakraborty, P. & Nath, B.N. 2015. Lead distribution in coastal and estuarine sediments around India. *Marine Pollution Bulletin*, 97: 36–46
- Chen, C.F., Ju, Y.R., Chen, C.W. & Dong, C.D. 2016. Vertical profile, contamination assessment, and source apportionment of heavy metals in sediment cores of Kaohsiung Harbor, Taiwan. *Chemosphere*, 165:67-79.
- Cho, J., Hyun, S., Han, J.H., Kim, S. & Shin, D.H. 2015. Historical trend in heavy metal pollution in core sediments from the Masan Bay, Korea. *Marine Pollution Bulletin*, 95:427–43.
- Fitroh, I. S, Subardjo, P, dan Maslukah, L. 2019. Hubungan Logam Berat Pb terhadap Fraksi Sedimen dan Bahan Organik di Muara Sungai Tiram, Marunda, Jakarta Utara. *Buletin Oseanografi Marina*, 8(2):61-66
- Harikumar, P.S & Natsir, U.P. 2012. Ecotoxicological Impact Assessment of Heavy Metals in Core Sediments of a Tropical Estuary. *Ecotoxicology and Environmental Safety, Elsevier*, 73:1742–1747.
- Kargin, F., Donmez, A., & Cogun, H.Y. 2001. Distribution of heavy metals in different tissues of the shrimp *Penaeus semiculatus* and *Metapenaeus monoceros* from the Iskenderum Gulf, Turkey: Seasonal Variations. *Bulletin of Environment Contamination and Toxicology*, 66:102-109.
- Khan, M.Z.H., Hasan, M.R., Khan, M., Aktar, S. & Fatema, K. 2017. Distribution of Heavy Metals in Surface Sediments of the Bay of Bengal Cost. *Journal of Toxicology*, 1:1-7
- Kinasih, A.R.N., Pudjiono, P.W. & Ruswahyuni. 2015. Analisis Hubungan Tekstur Sedimen dengan Bahan Organik, Logam Berat (Pb Dan Cd) dan Makrozoobentos di Sungai Betahwalang, Demak. *Diponegoro Journal of Maquares*, 4(3):99-107.
- Kljakovic-Gaspic, Z., Bogner, D. & Ujevic, I. 2009. Trace Metals (Cd, Pb, Cu, Zn and Ni) in Sediment of the Submarine Pit Dragon Ear (Soline Bay, Rogoznica, Croatia). *Environmental geology*, 58(4):751-760.
- Liu, S., Shi, X., Liu, Y., Zhu, Z., Yang, G., Zhu, A. & Gao, J. 2011. Concentration distribution and assessment of heavy metals in sediments of mud area from inner continental shelf of the East China Sea. *Environmental Earth Sciences*, 64(2):567-579
- Lopez, P. & Lluch, X., 2000. Sediment Geochemistry of A Meromictic Coastal Lagoon, Escibollar (Majorca, Spain). *Limnetica*, 18:15–27.
- Manullang, C.Y., Lestari, L, Tapilatu, Y., Arifin, Z. 2017. Assessment of Fe, Cu, Zn, Pb, Cd & Hg In Ambon Bay Surface Sediments. *Marine Research Indonesia*, 42(2):83-92. doi: <https://doi.org/10.14203/mri.v42i2.170>
- Maslukah, L. 2007. Konsentrasi Logam Berat (Pb, Cd, Cu, Zn) Terlarut, dalam Seston, dan dalam Sedimen di Estuari Banjir Kanal Barat, Semarang. *Jurnal Aquatik*, 2(1):1-4
- Maslukah, L., Yudiati, E. & Sarjito. 2017. Model Adsorpsi Logam Berat Pb, Cu, dan Zn Sistem Air-Sedimen Muara Sungai Banjir Kanal Barat Semarang. *Maspari Journal*, 9(2):149-158.
- Maslukah, L, Wulandari, S.Y., Herlintang, A.S. & Muslim. 2019. Konsentrasi Logam Berat Timbal (Pb) dan Besi (Fe) Pada Sedimen Dasar Dan Keterkaitannya Dengan Karbon Organik Dan Ukuran Butir Di Perairan Wiso, Ujungbatu, Jepara. *Maspari Journal*, 10(2):149-158.
- Meng, J., Yu, T.S., Bianchi, Paytan, A., Zhao, H. & Yao, P. 2014. Distribution, mixing behavior, and transformation of dissolved inorganic phosphorus and suspended particulate phosphorus along a salinity gradient in the Changjiang Estuary. *Marine Chemistry*, 168:124–134
- Moelyo, M., Tissa, J. & Bambang, P. Pengaruh Kualitas Sedimen Dasar Terhadap Karakteristik Lingkungan Keairan, Studi Kasus; Saluran Tarum Barat. *Jurnal Irigasi*, 7(1):59-73.
- Mulyaningsih, T.R., Alfian & Sutisna. 2012. Distribusi Logam Berat dalam Sedimen Daerah Aliran Sungai Ciujung Banten. *Jurnal Teknik Reaktor Nuklir*, 14(3):157 – 169.
- Palar, H. 2012. Pencemaran dan Toksikologi Logam Berat. Rineka Cipta, Jakarta.
- Putri, W.A.E & A.I. S. Purwiyanto. 2016. Konsentrasi Cu dan Pb dalam Air dan Plankton di Sungai Musi Bagian Hilir. *Jurnal Ilmu dan Teknologi Kelautan Tropis*, 8(2):773-780.

- 39 Syaifullah, M, Candra, Y.A., Soegianto, A. & B. Irawan. 2018. Kandungan Logam Non Esensial (Pb, Cd Dan Hg) dan Logam Esensial (Cu, Cr Dan Zn) Pada Sedimen Di Perairan Tuban, Gresik Dan Sampang Jawa Timur. *Jurnal Kelautan*, 11(1):69-74
- 18 Simbolon, A. R., 2016. Status Pencemaran di Perairan Cilincing, Pesisir DKI Jakarta. Universitas Kristen Indonesia.
- 4 Simpson, S.L., Batley, G.E. & Chariton, A.A. 2013. Revision of the ANZECC/ARMCANZ Sediment Quality Guidelines. CSIRO Land and Water Science Report 08/07.
- 21 Walker, W.J., Mc Nut, R.P. & Ann, C. 1998. The Potential Contribution of Urban Runoff to Surface Sediment of Passaic River Sources and Chemical Characteristics. *Geomega*, *Chemical Land Holding Inc*, 10(1):1-11.
- 26 Zhang, W., Feng, H., Qu, J. Xie, H. & Yu, L., 2009. Heavy metal contamination in surface sediments of Yangtze River intertidal zone: An assessment from different indexes. *Environmental Pollution*, 157: 1533-1543.

Distribusi Vertikal Logam Pb, Zn, Cr dan Keterkaitannya Terhadap Karbon Organik Sedimen di Pantai Marunda, Jakarta

ORIGINALITY REPORT

14%

SIMILARITY INDEX

%

INTERNET SOURCES

14%

PUBLICATIONS

%

STUDENT PAPERS

PRIMARY SOURCES

- 1 Aryani Ahmad, Rahman, Hidayat. "Studi Kandungan Logam Berat Timbal (Pb) pada Sedimen dan Air di Sungai Jeneberang Kota Makassar", Window of Public Health Journal, 2021
Publication 1%
- 2 Robi Robi, Anthoni Aritonang, Mega Sari Juane Sofiana. "Kandungan Logam Berat Pb, Cd dan Hg pada Air dan Sedimen di Perairan Samudera Indah Kabupaten Bengkayang, Kalimantan Barat", Jurnal Laut Khatulistiwa, 2021
Publication 1%
- 3 A. Amorosi, I. Sammartino, E. Dinelli, B. Campo, T. Guercia, F. Trincardi, C. Pellegrini. "Provenance and sediment dispersal in the Po-Adriatic source-to-sink system unraveled by bulk-sediment geochemistry and its linkage to catchment geology", Earth-Science Reviews, 2022
Publication 1%

4

Colette R. Thomas, William W. Bennett, Clement Garcia, Andrew Simmonds et al. "Coastal bays and coral cays: Multi-element study of Chelonia mydas forage in the Great Barrier Reef (2015–2017)", Science of The Total Environment, 2020

Publication

1 %

5

Dehoule N'guessan Fulgence KOUASSI, Koffi Marcellin Yao, Aoua Sougo Coulibaly, Trazie Jean-Gael Irié Bi. "Trace metal concentrations, fluxes, and potential human health risks in West Africa rivers: a case study on the Bia, Tanoé, and Comoé rivers (Cote d'Ivoire)", Environmental Monitoring and Assessment, 2022

Publication

1 %

6

Chih-Feng Chen, Yun-Ru Ju, Yee Cheng Lim, Chiu-Wen Chen, Chung-Hsin Wu, Yi-Li Lin, Cheng-Di Dong. "Dry and wet seasonal variation of total mercury, inorganic mercury, and methylmercury formation in estuary and harbor sediments", Journal of Environmental Management, 2020

Publication

1 %

7

Samir Bachouche, Fouzia Houma, Alessio Gomiero, Belkessa Rabah. "Distribution and Environmental Risk Assessment of Heavy Metal in Surface Sediments and Red Mullet

1 %

(Mullus barbatus) from Algiers and Boulsmail Bay (Algeria)", Environmental Modeling & Assessment, 2017

Publication

8

Akdhia Besta Sari, Wike Ayu Eka Putri, Gusti Diansyah. "Logam Berat Cu Dan Pb Dalam Sedimen Di Perairan Muara Upang", Journal of Tropical Marine Science, 2019

Publication

<1 %

9

Nhon Hoai, Thanh Duc, Huy Van, Hai Son, Ha Manh, Lan Dinh, Duan Xiaoyong, Ve Dac. "Sedimentation Rates and Heavy Metal Concentrations in the Tidal Flats of North Vietnam", Polish Journal of Environmental Studies, 2019

Publication

<1 %

10

ÁNGELA MARÍA JARAMILLO LONDOÑO. "Estudio de la biología trófica de cinco especies de peces bentónicos de la costa de Cullera. Relaciones con la acumulación de metales pesados", Universitat Politecnica de Valencia, 2009

Publication

<1 %

11

Harmesa, A'an Johan Wahyudi, Lestari, Edwards Taufiqurrahman. "Variability of trace metals in coastal and estuary: Distribution, profile, and drivers", Marine Pollution Bulletin, 2022

Publication

<1 %

12 Mutiara Ananda Dwi Permata, Anna Ida Sunaryo Purwiyanto, Gusti Diansyah. "Kandungan Logam Berat Cu (Tembaga) Dan Pb (Timbal) Pada Air Dan Sedimen Di Kawasan Industri Teluk Lampung, Provinsi Lampung", *Journal of Tropical Marine Science*, 2018
Publication

<1 %

13 Danijela Joksimović, Ana Perošević, Ana Castelli, Branka Pestorić, Danijela Šuković, Dijana Đurović. "Assessment of heavy metal pollution in surface sediments of the Montenegrin coast: a 10-year review", *Journal of Soils and Sediments*, 2019
Publication

<1 %

14 Sri Wahyuningsih, Feti Fatimatuzzahroh, Arbi Mei Gitarama. "DISTRIBUTION AND ESTIMATION OF HEAVY METAL (PB) CONTAMINATION LEVELS IN THE WATER AND SEDIMENT BONDET ESTUARY, CIREBON", *AQUASAINS*, 2021
Publication

<1 %

15 Sendy B Rondonuwu. "FITOREMEDIASI LIMBAH MERKURI MENGGUNAKAN TANAMAN DAN SISTEM REAKTOR", *JURNAL ILMIAH SAINS*, 2014
Publication

<1 %

16 Vinod Kumar, Anket Sharma, Parminder Kaur, Rakesh Kumar, Ali Keshavarzi, Renu Bhardwaj,

<1 %

Ashwani Kumar Thukral. "Assessment of soil properties from catchment areas of Ravi and Beas rivers: a review", *Geology, Ecology, and Landscapes*, 2018

Publication

17

Yu Yan, Lu Han, Rui-lian Yu, Gong-ren Hu, Weifang Zhang, Jian-yong Cui, Yan Yan, Hua-bin Huang. "Background determination, pollution assessment and source analysis of heavy metals in estuarine sediments from Quanzhou Bay, southeast China", *CATENA*, 2020

Publication

18

Anna Rejeki Simbolon. "Analisis Risiko Kesehatan Pencemaran Timbal (Pb) Pada Kerang Hijau (*Perna viridis*) di Perairan Cilincing Pesisir DKI Jakarta", *Oseanologi dan Limnologi di Indonesia*, 2018

Publication

19

Stefhanny Galib, Irwan Said, Mery Napitupulu. "Digesti Logam Zink(Zn) Dalam Sedimen Estuaria Sungai Palu Dengan Kombinasi Asam Mineral", *Jurnal Akademika Kimia*, 2018

Publication

20

Chih-Feng Chen, Yun-Ru Ju, Chiu-Wen Chen, Cheng-Di Dong. "Changes in the total content and speciation patterns of metals in the dredged sediments after ocean dumping:

<1 %

<1 %

<1 %

<1 %

Taiwan continental slope", Ocean & Coastal Management, 2019

Publication

21

I Ketut Budaraga, Rera Aga Salihat. "Analysis of metals (Pb, Mn, Cd, Zn, Cu) in Purple Rice and Purple Rice Stems Cultivated Organically using Biogas Slug in Padang Pariaman, West Sumatra Province", IOP Conference Series: Earth and Environmental Science, 2021

Publication

<1 %

22

Kiri Rodgers, Iain McLellan, Tatyana Peshkur, Roderick Williams et al. "The legacy of industrial pollution in estuarine sediments: spatial and temporal variability implications for ecosystem stress", Environmental Geochemistry and Health, 2019

Publication

<1 %

23

P. S. Harikumar, U. P. Nasir, M. P. Mujeebu Rahman. "Distribution of heavy metals in the core sediments of a tropical wetland system", International Journal of Environmental Science & Technology, 2009

Publication

<1 %

24

Santi Santi, Vanny M. A. Tiwow, Siang Tandi Gonggo. "Analisis Tembaga (Cu) Dan Timbal (Pb) dalam Air Laut dan Sedimen di Perairan Pantai Loli Kecamatan Banawa Kabupaten Donggala", Jurnal Akademika Kimia, 2018

Publication

<1 %

25

D. Gregory, S. Meffre, R. R. Large. "Mineralogy of metal contaminated estuarine sediments, Derwent estuary, Hobart, Australia: implications for metal mobility", Australian Journal of Earth Sciences, 2013

Publication

<1 %

26

Nasrin Yavar Ashayeri, Behnam Keshavarzi. "Geochemical characteristics, partitioning, quantitative source apportionment, and ecological and health risk of heavy metals in sediments and water: A case study in Shadegan Wetland, Iran", Marine Pollution Bulletin, 2019

Publication

<1 %

27

Zhao Wei, Youze Xu, Yanyan Zhao, Yuanyuan Zhao, Leilei Bai, Helong Jiang, Changhui Wang. "The settling of resuspended lake sediment related to physicochemical properties of particles of different sizes: Implication for environmental remediation", International Journal of Sediment Research, 2021

Publication

<1 %

28

Bianca Sung Mi Kim. "Mudbelts do Sul e Sudeste do Brasil: um arquivo geoquímico para investigação de impactos antropogênicos", Universidade de Sao Paulo, Agencia USP de Gestao da Informacao Academica (AGUIA), 2021

<1 %

29

Debo Zhao, Shiming Wan, Zhaojie Yu, Jie Huang. "Distribution, enrichment and sources of heavy metals in surface sediments of Hainan Island rivers, China", *Environmental Earth Sciences*, 2015

Publication

30

Herman Aldila. "Ekstraksi Kitosan dari Limbah Cangkang Udang sebagai Adsorben Ion Logam Cu pada Air Kolong Timah Bangka", *PROMINE*, 2021

Publication

31

Nurfauzi Ahmad, Diana Hernawati, Diki Muhamad Chaidir. "Diversity of macroalgae diversity in the tidal waters", *JPBIO (Jurnal Pendidikan Biologi)*, 2021

Publication

32

Sintje Liline, Dominggus Rumahlatu, Sriyanti Salmanu, Mery Pattipeilohy, Kristin Sangur. "Bioaccumulation of Chromium, Iron, and the Expression of TNF- α and Caspase-3 in Mudskipper (*Periophthalmus* spp.) from Ambon Island Waters, Indonesia", *Journal of Ecological Engineering*, 2022

Publication

33

M. Jayaprakash, R. Nagarajan, P. M. Velmurugan, J. Sathiyamoorthy, R. R. Krishnamurthy, B. Urban. "Assessment of

<1 %

<1 %

<1 %

<1 %

<1 %

trace metal contamination in a historical freshwater canal (Buckingham Canal), Chennai, India", Environmental Monitoring and Assessment, 2012

Publication

34

Noverita Dian Takarina, Anna Ida Sunaryo Purwiyanto, Yulianto Suteja. "Cadmium (Cd), Copper (Cu), and Zinc (Zn) levels in commercial and non-commercial fishes in the Blanakan River Estuary, Indonesia: A preliminary study", Marine Pollution Bulletin, 2021

Publication

<1 %

35

S N Devienna, S H Nugroho, A Kurniasih, P S Putra, Lestari, S P Awibowo, M T Kaisupy, Amar, Jakah. "Characterization Of Sedimentary Process In An Estuarine Environment Based On Grain Size Trend Analysis And Geochemical Trace Element In The West Flood Canal River, Semarang", IOP Conference Series: Earth and Environmental Science, 2022

Publication

<1 %

36

Suyadi, Corry Yanti Manullang. "Distribution of plastic debris pollution and it is implications on mangrove vegetation", Marine Pollution Bulletin, 2020

Publication

<1 %

37

TINA N. ARMSTRONG, TIMOTHY J. IANNUZZI, JOHN B. THELEN, DAVID F. LUDWIG, CLIFFORD E. FIRSTENBERG. "Characterization of Chemical Contamination in Shallow-Water Estuarine Habitats of an Industrialized River. Part II. Metals", Soil and Sediment Contamination: An International Journal, 2009

Publication

<1 %

38

Luciane Maria Vieira, Daniel Macedo Neto, Edivando Vitor do Couto, Guilherme Bertuzzo Lima et al. "Contamination assessment and prediction of 27 trace elements in sediment core from an urban lake associated with land use", Environmental Monitoring and Assessment, 2019

Publication

<1 %

39

Poniman Poniman, Anik Hidayah, Sukarjo Sukarjo. "Information on the Distribution of Cadmium in Agricultural Land in the Middle of the Serayu Watershed", KnE Social Sciences, 2021

Publication

<1 %

Exclude quotes On

Exclude matches Off

Exclude bibliography On

Distribusi Vertikal Logam Pb, Zn, Cr dan Keterkaitannya Terhadap Karbon Organik Sedimen di Pantai Marunda, Jakarta

GRADEMARK REPORT

FINAL GRADE

/0

GENERAL COMMENTS

Instructor

PAGE 1

PAGE 2

PAGE 3

PAGE 4

PAGE 5

PAGE 6

PAGE 7

PAGE 8
