

**LEMBAR  
HASIL PENILAIAN SEJAWAT SEBIDANG ATAU PEER REVIEW  
KARYA ILMIAH : JURNAL ILMIAH**

Judul Jurnal Ilmiah (Artikel) : Pembuatan Arang Aktif Tempurung Kelapa Sawit untuk Pemucatan Minyak Goreng Sisa Pakai

Jumlah Penulis : 3 orang

Status Pengusul : Penulis Anggota

Identitas Jurnal Ilmiah :

- a. Nama Jurnal : Jurnal Kimia Sains dan Aplikasi
- b. Nomor ISSN : 1410-8917
- c. Vol, No., Bln Thn : vol. 13, no. 2, pp. 36-40, Aug. 2010.
- d. Penerbit : Kimia FSM Undip
- e. DOI artikel (jika ada) : <https://doi.org/10.14710/jksa.13.2.36-40>
- f. Alamat web jurnal : <https://ejournal.undip.ac.id/index.php/ksa/index>
- Alamat Artikel : <https://ejournal.undip.ac.id/index.php/ksa/article/view/15910/11851>

Url Turnitin: (7%)  
[http://eprints.undip.ac.id/80669/11/C11\\_Pembuatan\\_Arang\\_Aktif\\_Tempurung\\_Kelapa\\_Sawit\\_untuk\\_Pemucatan\\_Minyak\\_Goreng\\_Sisa\\_Pakai.pdf](http://eprints.undip.ac.id/80669/11/C11_Pembuatan_Arang_Aktif_Tempurung_Kelapa_Sawit_untuk_Pemucatan_Minyak_Goreng_Sisa_Pakai.pdf)

g. Terindex : Jurnal Nasional Tidak Terakreditasi

Kategori Publikasi Jurnal Ilmiah :  Jurnal Ilmiah Internasional  
(beri ✓ pada kategori yang tepat)  Jurnal Ilmiah Nasional Terakreditasi  
 Jurnal Ilmiah Nasional Tidak Terakreditasi


Hasil Penilaian *Peer Review* :

Komponen Yang Dinilai	Nilai Maksimal Jurnal Ilmiah			Nilai Akhir Yang Diperoleh
	Internasional <input type="checkbox"/>	Nasional Terakreditasi <input type="checkbox"/>	Nasional Tidak Terakreditasi <input checked="" type="checkbox"/>	
a. Kelengkapan unsur isi jurnal (10%)			1	1
b. Ruang lingkup dan kedalaman pembahasan (30%)			3	3
c. Kecukupan dan kemutakhiran data/informasi dan metodologi (30%)			3	2,5
d. Kelengkapan unsur dan kualitas terbitan/jurnal (30%)			3	2,8
<b>Total = (100%)</b>			<b>10,00</b>	<b>9,3</b>
<b>Penulis Anggota: <math>(0,4 \times 9,3)/2 = 1,86</math></b>				

**Catatan Penilaian artikel oleh Reviewer :**

- 1. Kesesuaian dan kelengkapan unsur isi jurnal:**  
Unsur isi jurnal dari pendahuluan, hasil dan pembahasan serta kesimpulan sudah sesuai dan lengkap. Nilai 1
- 2. Ruang lingkup dan kedalaman pembahasan:**  
Ruang lingkup dan pembahasan baik. Nilai 3
- 3. Kecukupan dan kemutakhiran data/informasi dan metodologi:**  
Data cukup baik, referensi banyak yang bukan jurnal, metode cukup lengkap. Nilai 2,5
- 4. Kelengkapan unsur dan kualitas terbitan:**  
Unsur terbitan lengkap, kualitas terbitan cukup meski ada gambar kurang jelas. Nilai 2,8

Semarang, 31 Maret 2020  
Reviewer 1



Dr. Bambang Cahyono  
NIP. 196303161988101001  
Unit Kerja : Departemen Kimia FSM UNDIP

**LEMBAR  
HASIL PENILAIAN SEJAWAT SEBIDANG ATAU PEER REVIEW  
KARYA ILMIAH : JURNAL ILMIAH**

Judul Jurnal Ilmiah (Artikel) : Pembuatan Arang Aktif Tempurung Kelapa Sawit untuk Pemucatan Minyak Goreng Sisa Pakai

Jumlah Penulis : 3 orang

Status Pengusul : Penulis Anggota

Identitas Jurnal Ilmiah : a. Nama Jurnal : Jurnal Kimia Sains dan Aplikasi  
 b. Nomor ISSN : 1410-8917  
 c. Vol, No., Bln Thn : vol. 13, no. 2, pp. 36-40, Aug. 2010.  
 d. Penerbit : Kimia FSM Undip  
 e. DOI artikel (jika ada) : <https://doi.org/10.14710/jksa.13.2.36-40>  
 f. Alamat web jurnal : <https://ejournal.undip.ac.id/index.php/ksa/index>  
 Alamat Artikel : <https://ejournal.undip.ac.id/index.php/ksa/article/view/15910/11851>  
 Url Turnitin: (7%)  
[http://eprints.undip.ac.id/80669/11/C11\\_Pembuatan\\_Arang\\_Aktif\\_Tempurung\\_Kelapa\\_Sawit\\_untuk\\_Pemucatan\\_Minyak\\_Goreng\\_Sisa\\_Pakai.pdf](http://eprints.undip.ac.id/80669/11/C11_Pembuatan_Arang_Aktif_Tempurung_Kelapa_Sawit_untuk_Pemucatan_Minyak_Goreng_Sisa_Pakai.pdf)

g. Terindex : Jurnal Nasional Tidak Terakreditasi

Kategori Publikasi Jurnal Ilmiah :  Jurnal Ilmiah Internasional  
 (beri ✓ pada kategori yang tepat)  Jurnal Ilmiah Nasional Terakreditasi  
 Jurnal Ilmiah Nasional Tidak Terakreditasi


Hasil Penilaian *Peer Review* :

Komponen Yang Dinilai	Nilai Maksimal Jurnal Ilmiah			Nilai Akhir Yang Diperoleh
	Internasional <input type="checkbox"/>	Nasional Terakreditasi <input type="checkbox"/>	Nasional Tidak Terakreditasi <input checked="" type="checkbox"/>	
a. Kelengkapan unsur isi jurnal (10%)			1	1
b. Ruang lingkup dan kedalaman pembahasan (30%)			3	2
c. Kecukupan dan kemutakhiran data/informasi dan metodologi (30%)			3	2
d. Kelengkapan unsur dan kualitas terbitan/jurnal (30%)			3	3
<b>Total = (100%)</b>			<b>10,00</b>	<b>8</b>
<b>Penulis Anggota: <math>(0,4 \times 8)/2 = 1,6</math></b>				

**Catatan Penilaian artikel oleh Reviewer :**

- Kesesuaian dan kelengkapan unsur isi jurnal:**  
Unsur jurnal lengkap dan sesuai dengan kesamaan 7%. Nilai 1
- Ruang lingkup dan kedalaman pembahasan:**  
Ruang lingkup artikel ini tentang arang aktif tempurung kelapa sawit untuk pemucatan minyak goreng bekas, dengan kebaruan cukup memadai. Pembahasan cukup dalam meski minim didukung referensi. Nilai 2
- Kecukupan dan kemutakhiran data/informasi dan metodologi:**  
Kemutakhiran informasi memadai, meski ada literatur yang lebih dari 10 tahun.. Metodologi detil dan diulas, sehingga bisa diulang oleh penelitian lain. Nilai 2
- Kelengkapan unsur dan kualitas terbitan:**  
Kualitas unsur terbitan baik, kualitas terbitan ada gambar yang kurang dapat terbaca. Nilai 3

Semarang, 16 Maret 2020  
Reviewer 2



Drs. Gunawan, M.Si, Ph.D  
NIP.196408251991031001  
Unit Kerja : Departemen Kimia FSM UNDIP

**LEMBAR  
HASIL PENILAIAN SEJAWAT SEBIDANG ATAU *PEER REVIEW*  
KARYA ILMIAH : JURNAL ILMIAH**

Judul Jurnal Ilmiah : Pembuatan Arang Aktif Tempurung Kelapa Sawit untuk Pemucatan Minyak  
(Artikel) Goreng Sisa Pakai  
Jumlah Penulis : 3 orang  
Status Pengusul : Penulis Anggota  
Identitas Jurnal Ilmiah : a. Nama Jurnal : Jurnal Kimia Sains dan Aplikasi  
b. Nomor ISSN : 1410-8917  
c. Vol, No., Bln Thn : vol. 13, no. 2, pp. 36-40, Aug. 2010.  
d. Penerbit : Kimia FSM Undip  
e. DOI artikel (jika ada) : <https://doi.org/10.14710/jksa.13.2.36-40>  
f. Alamat web jurnal : <https://ejournal.undip.ac.id/index.php/ksa/index>  
Alamat Artikel : <https://ejournal.undip.ac.id/index.php/ksa/article/view/15910/11851>  
Url Turnitin: (7%)  
[http://eprints.undip.ac.id/80669/11/C11\\_Pembuatan\\_Arang\\_Aktif\\_Tempurung\\_Kelapa\\_Sawit\\_untuk\\_Pemucatan\\_Minyak\\_Goreng\\_Sisa\\_Pakai.pdf](http://eprints.undip.ac.id/80669/11/C11_Pembuatan_Arang_Aktif_Tempurung_Kelapa_Sawit_untuk_Pemucatan_Minyak_Goreng_Sisa_Pakai.pdf)  
g. Terindex : Jurnal Nasional Tidak Terakreditasi

Kategori Publikasi Jurnal Ilmiah :  Jurnal Ilmiah Internasional  
(beri ✓ pada kategori yang tepat)  Jurnal Ilmiah Nasional Terakreditasi  
 Jurnal Ilmiah Nasional Tidak Terakreditasi

Hasil Penilaian *Peer Review* :

Komponen Yang Dinilai	Nilai Reviewer		Nilai Rata-rata
	Reviewer I	Reviewer II	
a. Kelengkapan unsur isi jurnal (10%)	1	1	1
b. Ruang lingkup dan kedalaman pembahasan (30%)	3	2	2,5
c. Kecukupan dan kemutakhiran data/informasi dan metodologi (30%)	2,5	2	2,25
d. Kelengkapan unsur dan kualitas terbitan/jurnal (30%)	2,8	3	2,9
<b>Total = (100%)</b>	<b>9,3</b>	<b>8</b>	<b>8,65</b>
<b>Penulis Anggota (rata-rata): <math>(0,4 \times 8,65)/2 = 1,73</math></b>			

Semarang, 31 Maret 2020

Reviewer 2



Drs. Gunawan, M.Si, Ph.D  
NIP.196408251991031001  
Unit Kerja : Departemen Kimia FSM UNDIP

Reviewer 1



Dr. Bambang Cahyono, MS  
NIP. 196303161988101001  
Unit Kerja : Departemen Kimia FSM UNDIP

## RECENT NEWS

Starting in 2020, JKSA is published every month (<https://ejournal.undip.ac.id/index.php/ksa/announcement/view/253>)

## Accreditation



(<http://garuda.ristekbrin.go.id/journal/view/1294>)

Currently, JKSA has Sinta-2 accreditation based on Ministry of Research, Technology and Higher Education Decree **No:3/E/KPT/2019** (<https://drive.google.com/file/d/1dIIBJgzWISn4NgzJu9r-M22WNk2xTnHj/view?usp=sharing>).



## Journal Profile

Last update: 7th April 2020  
Number of documents: 447  
Number of citations: 540

Search

Browse

- [By Issue \(https://ejournal.undip.ac.id/index.php/ksa/issue/archive\)](https://ejournal.undip.ac.id/index.php/ksa/issue/archive)
- [By Author \(https://ejournal.undip.ac.id/index.php/ksa/search/authors\)](https://ejournal.undip.ac.id/index.php/ksa/search/authors)
- [By Title \(https://ejournal.undip.ac.id/index.php/ksa/search/titles\)](https://ejournal.undip.ac.id/index.php/ksa/search/titles)
- [Other Journals \(https://ejournal.undip.ac.id/index.php/index/search\)](https://ejournal.undip.ac.id/index.php/index/search)
- [Categories \(https://ejournal.undip.ac.id/index.php/index/search/categories\)](https://ejournal.undip.ac.id/index.php/index/search/categories)

**Current issue: Vol 23, No 3 (2020): Volume 23 Issue 3 Year 2020**  
 [\(https://ejournal.undip.ac.id/index.php/ksa/issue/current\)](https://ejournal.undip.ac.id/index.php/ksa/issue/current) | [Archives \(https://ejournal.undip.ac.id/index.php/ksa/issue/archive\)](https://ejournal.undip.ac.id/index.php/ksa/issue/archive) | [Start Submission \(https://ejournal.undip.ac.id/index.php/ksa/about/submissions\)](https://ejournal.undip.ac.id/index.php/ksa/about/submissions)



**Jurnal Kimia Sains dan Aplikasi** (p-ISSN: [1410-8917](http://u.lipi.go.id/1180430817)) and e-ISSN: [2597-9914](http://u.lipi.go.id/1505120918)) is an open access and peer reviewed journal published by Department of Chemistry, Diponegoro University. This journal is published every month, twelve times per year in the end of month. JKSA publishes research papers, review and short communication in field of Chemistry.

**Jurnal Kimia Sains dan Aplikasi** accept articles written in Bahasa Indonesia and English (preferable). Although we accept the manuscript in Indonesian, however we encourage the authors to write manuscripts in English hence the reader's reach becomes wider

**Jurnal Kimia Sains dan Aplikasi** has been indexed in [Sinta S2 \(http://sinta2.ristekdikti.go.id/journals/detail?id=3652\)](http://sinta2.ristekdikti.go.id/journals/detail?id=3652), [Google Scholar \(https://scholar.google.co.id/citations?view\\_op=list\\_works&hl=en&user=fzjW0kgAAAAJ\)](https://scholar.google.co.id/citations?view_op=list_works&hl=en&user=fzjW0kgAAAAJ), [Neliti.com \(https://www.neliti.com/journals/jurnal-kimia-sains-dan-aplikasi\)](https://www.neliti.com/journals/jurnal-kimia-sains-dan-aplikasi), [BASE \(Bielefeld Academic Search Engine\) \(https://www.base-search.net/Search/Results?lookfor=dccoll%3Aftundipojs+url%3Aksa&refid=dclink\)](https://www.base-search.net/Search/Results?lookfor=dccoll%3Aftundipojs+url%3Aksa&refid=dclink), [Indonesian \(http://onesearch.id/\)](http://onesearch.id/) [One Search \(http://onesearch.id/Search/Results?type=AllFields&filter%5B%5D=repold%3A%22IOS5504%22&sort=relevance\)](http://onesearch.id/Search/Results?type=AllFields&filter%5B%5D=repold%3A%22IOS5504%22&sort=relevance), [Crossref \(https://search.crossref.org/?publication=Jurnal+Kimia+Sains+dan+Aplikasi&q=jurnal+kimia+sains+dan+aplikasi&sort=year\)](https://search.crossref.org/?publication=Jurnal+Kimia+Sains+dan+Aplikasi&q=jurnal+kimia+sains+dan+aplikasi&sort=year), [1findr \(https://1findr.1science.com/search?query=%22jurnal%20kimia%20sains%20dan%20aplikasi%22\)](https://1findr.1science.com/search?query=%22jurnal%20kimia%20sains%20dan%20aplikasi%22), [WorldCat \(https://www.worldcat.org/search?q=%22jurnal+kimia+sains+dan+aplikasi%22&fq=&dblist=638&qt=sort&se=yr&sd=desc&qt=sort\\_yr\\_desc\)](https://www.worldcat.org/search?q=%22jurnal+kimia+sains+dan+aplikasi%22&fq=&dblist=638&qt=sort&se=yr&sd=desc&qt=sort_yr_desc), [Dimensions \(https://app.dimensions.ai/discover/publication?or\\_facet\\_journal=jour.1321534\)](https://app.dimensions.ai/discover/publication?or_facet_journal=jour.1321534), [PKPIndex \(http://index.pkp.sfu.ca/\)](http://index.pkp.sfu.ca/), [Garuda - Garba Rujukan Digital \(http://garuda.ristekdikti.go.id/journal/view/1294\)](http://garuda.ristekdikti.go.id/journal/view/1294), [Cassi \(http://cassi.cas.org/publication.jsp?P=LglBQf5Q2NOyz133K\\_Ul3zLPXfcr-WXfm6vidnOCthgsNyNg1ImezLPXfcr-WXfm5Blkq8XcUjhmk0WtYxmxzLPXfcr-WXfm2oUeXfv2TxcmRMHAXnfqA\)](http://cassi.cas.org/publication.jsp?P=LglBQf5Q2NOyz133K_Ul3zLPXfcr-WXfm6vidnOCthgsNyNg1ImezLPXfcr-WXfm5Blkq8XcUjhmk0WtYxmxzLPXfcr-WXfm2oUeXfv2TxcmRMHAXnfqA), [Microsoft Academic \(https://academic.microsoft.com/#/detail/2883313515\)](https://academic.microsoft.com/#/detail/2883313515), [ROAD \(https://portal.issn.org/resource/issn/2597-9914\)](https://portal.issn.org/resource/issn/2597-9914), [Scilit \(https://www.scilit.net/journals/1579377\)](https://www.scilit.net/journals/1579377), [Harvard Library \(https://hollis.harvard.edu/prime-explore/search?query=any,contains,jurnal%20kimia%20sains%20dan%20aplikasi&tab=everything&search\\_scope=everything&vid=HVD2&lang=en\\_US&offset=0\)](https://hollis.harvard.edu/prime-explore/search?query=any,contains,jurnal%20kimia%20sains%20dan%20aplikasi&tab=everything&search_scope=everything&vid=HVD2&lang=en_US&offset=0), [Sherpa-Romeo \(http://sherpa.ac.uk/romeo/search.php?source=journal&sourceid=29034&la=en&fldnum=|&mode=simple\)](http://sherpa.ac.uk/romeo/search.php?source=journal&sourceid=29034&la=en&fldnum=|&mode=simple), [Semantic Scholar \(https://www.semanticscholar.org/search?q=%22Jurnal%20Kimia%20Sains%20dan%20Aplikasi%22&sort=relevance&page=2\)](https://www.semanticscholar.org/search?q=%22Jurnal%20Kimia%20Sains%20dan%20Aplikasi%22&sort=relevance&page=2)

**Profile (#tabStatistics)****Contact (#tabContact)**

- 2020 +

Columns

Stack columns

Lines

3D

OFF

Monthly

Yearly

Countries

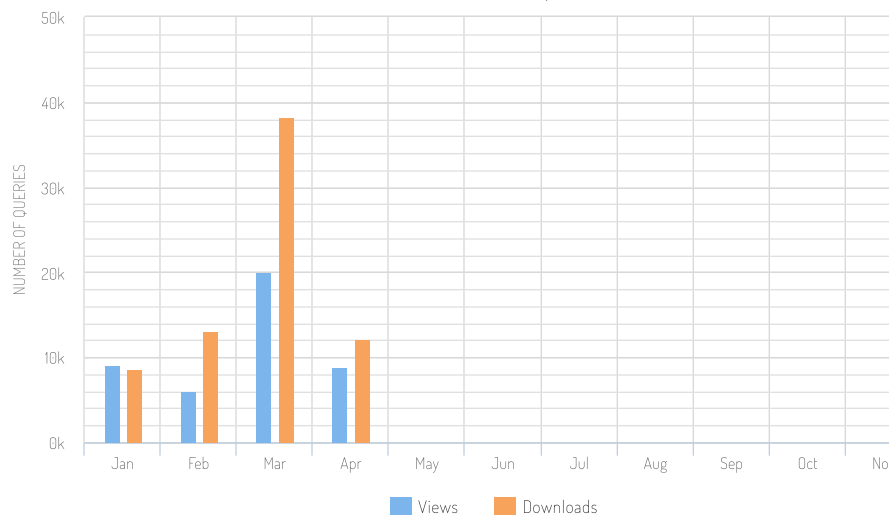
Articles (Download)

Articles (Abstract)

Issues

## DOWNLOADS AND ARTICLE ABSTRACT PAGE VIEWS IN 2020

For months of the year



## Editorial Policies

- [Focus and Scope \(https://ejournal.undip.ac.id/index.php/ksa/about/editorialPolicies#focusAndScope\)](https://ejournal.undip.ac.id/index.php/ksa/about/editorialPolicies#focusAndScope)
- [Section Policies \(https://ejournal.undip.ac.id/index.php/ksa/about/editorialPolicies#sectionPolicies\)](https://ejournal.undip.ac.id/index.php/ksa/about/editorialPolicies#sectionPolicies)
- [Peer Review Process / Policy \(https://ejournal.undip.ac.id/index.php/ksa/about/editorialPolicies#peerReviewProcess\)](https://ejournal.undip.ac.id/index.php/ksa/about/editorialPolicies#peerReviewProcess)
- [Article Processing Charges \(https://ejournal.undip.ac.id/index.php/ksa/about/editorialPolicies#custom-0\)](https://ejournal.undip.ac.id/index.php/ksa/about/editorialPolicies#custom-0)
- [Publication Ethics and Malpractice Statement \(https://ejournal.undip.ac.id/index.php/ksa/about/editorialPolicies#custom-1\)](https://ejournal.undip.ac.id/index.php/ksa/about/editorialPolicies#custom-1)
- [Content Licence \(https://ejournal.undip.ac.id/index.php/ksa/about/editorialPolicies#custom-2\)](https://ejournal.undip.ac.id/index.php/ksa/about/editorialPolicies#custom-2)
- [Indexing \(https://ejournal.undip.ac.id/index.php/ksa/about/editorialPolicies#custom-3\)](https://ejournal.undip.ac.id/index.php/ksa/about/editorialPolicies#custom-3)
- [Open Access Policy \(https://ejournal.undip.ac.id/index.php/ksa/about/editorialPolicies#openAccessPolicy\)](https://ejournal.undip.ac.id/index.php/ksa/about/editorialPolicies#openAccessPolicy)
- [Privacy Statement \(https://ejournal.undip.ac.id/index.php/ksa/about/submissions#privacyStatement\)](https://ejournal.undip.ac.id/index.php/ksa/about/submissions#privacyStatement)

## About the Journal

- [Editorial Team \(https://ejournal.undip.ac.id/index.php/ksa/about/editorialTeam\)](https://ejournal.undip.ac.id/index.php/ksa/about/editorialTeam)
- [Peer Reviewers \(https://ejournal.undip.ac.id/index.php/ksa/about/displayMembership/422/1\)](https://ejournal.undip.ac.id/index.php/ksa/about/displayMembership/422/1)
- [Publisher \(https://ejournal.undip.ac.id/index.php/ksa/about/journalSponsorship\)](https://ejournal.undip.ac.id/index.php/ksa/about/journalSponsorship)
- [Journal History \(https://ejournal.undip.ac.id/index.php/ksa/about/history\)](https://ejournal.undip.ac.id/index.php/ksa/about/history)
- [Article Metrics \(https://ejournal.undip.ac.id/index.php/ksa/statistics\)](https://ejournal.undip.ac.id/index.php/ksa/statistics)
- [Contact \(https://ejournal.undip.ac.id/index.php/ksa/about/contact\)](https://ejournal.undip.ac.id/index.php/ksa/about/contact)

## Archives

- [Vol 23, No 3 \(2020\): Volume 23 Issue 3 Year 2020 \(https://ejournal.undip.ac.id/index.php/ksa/issue/view/2771\)](https://ejournal.undip.ac.id/index.php/ksa/issue/view/2771)
- [Vol 23, No 2 \(2020\): Volume 23 Issue 2 Year 2020 \(https://ejournal.undip.ac.id/index.php/ksa/issue/view/2758\)](https://ejournal.undip.ac.id/index.php/ksa/issue/view/2758)
- [Vol 23, No 1 \(2020\): Volume 23 Issue 1 Year 2020 \(https://ejournal.undip.ac.id/index.php/ksa/issue/view/2745\)](https://ejournal.undip.ac.id/index.php/ksa/issue/view/2745)
- [Vol 22, No 6 \(2019\): Volume 22 Issue 6 Year 2019 \(https://ejournal.undip.ac.id/index.php/ksa/issue/view/2695\)](https://ejournal.undip.ac.id/index.php/ksa/issue/view/2695)
- [See complete issues \(https://ejournal.undip.ac.id/index.php/ksa/issue/archive\)](https://ejournal.undip.ac.id/index.php/ksa/issue/archive)

## Others

- [About this Publishing System \(https://ejournal.undip.ac.id/index.php/ksa/about/aboutThisPublishingSystem\)](https://ejournal.undip.ac.id/index.php/ksa/about/aboutThisPublishingSystem)
- [For Readers \(https://ejournal.undip.ac.id/index.php/ksa/information/readers\)](https://ejournal.undip.ac.id/index.php/ksa/information/readers)
- [For Authors \(https://ejournal.undip.ac.id/index.php/ksa/information/authors\)](https://ejournal.undip.ac.id/index.php/ksa/information/authors)
- [For Librarians \(https://ejournal.undip.ac.id/index.php/ksa/information/librarians\)](https://ejournal.undip.ac.id/index.php/ksa/information/librarians)

Visitor: <sup>99857</sup> (<http://statcounter.com/p11625216/?guest=1>) [View My Stats \(http://statcounter.com/p11625216/?guest=1\)](http://statcounter.com/p11625216/?guest=1)

Jurnal Kimia Sains dan Aplikasi is indexed in:



(<http://sinta.ristekbrin.go.id/journals/detail?id=3652>)



([https://scholar.google.co.id/citations?view\\_op=list\\_works&hl=en&user=fzjW0kgAAAAJ](https://scholar.google.co.id/citations?view_op=list_works&hl=en&user=fzjW0kgAAAAJ))



(<https://www.neliti.com/journals/jurnal-kimia-sains-dan-aplikasi>)



(<https://www.base-search.net/Search/Results?lookfor=dccoll%3Aftundipojs+url%3Aksa&refid=dclink>)



(<http://onsearch.id/Search/Results?type=AllFields&filter%5B%5D=repold%3A%22IOS5504%22&sort=relevance>)

(<https://search.crossref.org/?publication=Jurnal+Kimia+Sains+dan+Aplikasi&q=jurnal+kimia+sains+dan+aplikasi&sort=year>)



(<https://1findr.1science.com/search?query=%22jurnal%20kimia%20sains%20dan%20aplikasi%22>)



([https://1findr.1science.com/search?query=%22jurnal+kimia+sains+dan+aplikasi%22&fq=&dblast=638&qt=sort&se=yr&sd=desc&qt=sort\\_yr\\_desc](https://1findr.1science.com/search?query=%22jurnal+kimia+sains+dan+aplikasi%22&fq=&dblast=638&qt=sort&se=yr&sd=desc&qt=sort_yr_desc))



([https://www.worldcat.org/search?query=%22jurnal+kimia+sains+dan+aplikasi%22&fq=&dblast=638&qt=sort&se=yr&sd=desc&qt=sort\\_yr\\_desc](https://www.worldcat.org/search?query=%22jurnal+kimia+sains+dan+aplikasi%22&fq=&dblast=638&qt=sort&se=yr&sd=desc&qt=sort_yr_desc))



([https://app.dimensions.ai/discover/publication?or\\_facet\\_journal=jour.1321534](https://app.dimensions.ai/discover/publication?or_facet_journal=jour.1321534))



(<http://garuda.ristekbrin.go.id/journal/view/1294>)



([http://cassi.cas.org/publication.jsp?P=LgIBQf5Q2NQyz133K\\_lI3zLPXfcr-WXflm6vidnOCthgsNyNg1lmezLPXfcr-WXfimSBlkq8XcUjhmk0WtYxmzLPXfcr-WXfM2oUeXfV2TxCmRMHAXnfqA](http://cassi.cas.org/publication.jsp?P=LgIBQf5Q2NQyz133K_lI3zLPXfcr-WXflm6vidnOCthgsNyNg1lmezLPXfcr-WXfimSBlkq8XcUjhmk0WtYxmzLPXfcr-WXfM2oUeXfV2TxCmRMHAXnfqA))



(<https://academic.microsoft.com/#/detail/2883313515>)



(<https://portal.issn.org/resource/issn/2597-9914>)



(<https://www.scilit.net/journals/1579377>)



([https://hollis.harvard.edu/primo-explore/search?query=any,contains,jurnal%20kimia%20sains%20dan%20aplikasi&tab=everything&search\\_scope=everything&vid=HVD2&lang=en\\_US&offset=0](https://hollis.harvard.edu/primo-explore/search?query=any,contains,jurnal%20kimia%20sains%20dan%20aplikasi&tab=everything&search_scope=everything&vid=HVD2&lang=en_US&offset=0))



(<http://sherpa.ac.uk/romeo/search.php?source=journal&sourceid=29034&la=en&flDnum=|&mode=simple>)



Semantic Scholar

(<https://www.semanticscholar.org/search?q=%22Jurnal%20Kimia%20Sains%20dan%20Aplikasi%22&sort=relevance&page=2>)



(<http://creativecommons.org/licenses/by-sa/4.0/>). This work is licensed under a [Creative Commons Attribution-ShareAlike 4.0 International License](http://creativecommons.org/licenses/by-sa/4.0/) (<http://creativecommons.org/licenses/by-sa/4.0/>).

Copyright ©2020 [Universitas Diponegoro](https://www.undip.ac.id) (<https://www.undip.ac.id>). Powered by [Public Knowledge Project OJS](https://pkp.sfu.ca/ojs/) (<https://pkp.sfu.ca/ojs/>) and [Mason Publishing OJS theme](https://github.com/masonpublishing/OJS-Theme) (<https://github.com/masonpublishing/OJS-Theme>).

Browse

- [By Issue \(https://ejournal.undip.ac.id/index.php/ksa/issue/archive\)](https://ejournal.undip.ac.id/index.php/ksa/issue/archive)
- [By Author \(https://ejournal.undip.ac.id/index.php/ksa/search/authors\)](https://ejournal.undip.ac.id/index.php/ksa/search/authors)
- [By Title \(https://ejournal.undip.ac.id/index.php/ksa/search/titles\)](https://ejournal.undip.ac.id/index.php/ksa/search/titles)
- [Other Journals \(https://ejournal.undip.ac.id/index.php/index/search\)](https://ejournal.undip.ac.id/index.php/index/search)
- [Categories \(https://ejournal.undip.ac.id/index.php/index/search/categories\)](https://ejournal.undip.ac.id/index.php/index/search/categories)

People > [Editorial Team \(https://ejournal.undip.ac.id/index.php/ksa/about/editorialTeam\)](https://ejournal.undip.ac.id/index.php/ksa/about/editorialTeam) | [Peer Reviewers \(https://ejournal.undip.ac.id/index.php/ksa/about/displayMembership/422/1\)](https://ejournal.undip.ac.id/index.php/ksa/about/displayMembership/422/1)

## Editorial Team

### Editor in Chief



**Dr. Adi Darmawan** (ScopusID: [55953897600](http://www.scopus.com/authid/detailUri?authorId=55953897600) (<http://www.scopus.com/authid/detailUri?authorId=55953897600>))  
[ID](http://orcid.org/0000-0001-5744-5789) (<http://orcid.org/0000-0001-5744-5789>). Chemistry Department, Faculty of Sciences and Mathematics, Diponegoro University Jl. Prof. Soedarto, SH., Tembalang, Semarang, Indonesia

### Associate editors



**Dr. Amin Fatoni** (ScopusID: [55488648900](http://www.scopus.com/authid/detailUri?authorId=55488648900) (<http://www.scopus.com/authid/detailUri?authorId=55488648900>))  
[ID](http://orcid.org/0000-0002-6550-2461) (<http://orcid.org/0000-0002-6550-2461>). Department of Chemistry, Faculty of Mathematics and Natural Sciences, Universitas Jenderal Soedirman, Purwokerto, Indonesia



**Dr. Choiril Azmiyawati** (ScopusID: [55543514300](http://www.scopus.com/authid/detailUri?authorId=55543514300) (<http://www.scopus.com/authid/detailUri?authorId=55543514300>))  
[ID](http://orcid.org/0000-0002-4143-9832) (<http://orcid.org/0000-0002-4143-9832>). Chemistry Department, Faculty of Sciences and Mathematics, Diponegoro University Jl. Prof. Soedarto, SH., Tembalang, Semarang, Indonesia

**Didik Setiyo Widodo** (ScopusID: [57195404137](http://www.scopus.com/authid/detailUri?authorId=57195404137) (<http://www.scopus.com/authid/detailUri?authorId=57195404137>))  
[ID](http://orcid.org/0000-0001-8411-9700) (<http://orcid.org/0000-0001-8411-9700>). Chemistry Department, Faculty of Sciences and Mathematics, Diponegoro University Jl. Prof. Soedarto, SH., Tembalang, Semarang, Indonesia



**Dr. Fitria Rahmawati** (ScopusID: [36053591500](http://www.scopus.com/authid/detailUri?authorId=36053591500) (<http://www.scopus.com/authid/detailUri?authorId=36053591500>))  
[ID](http://orcid.org/0000-0002-3145-9063) (<http://orcid.org/0000-0002-3145-9063>). Department of Chemistry, Faculty of Mathematics and Natural Sciences, Sebelas Maret University, Indonesia



**Dr. Gaurav A Bhaduri** (ScopusID: [28367493600](http://www.scopus.com/authid/detailUri?authorId=28367493600) (<http://www.scopus.com/authid/detailUri?authorId=28367493600>))  
[ID](http://orcid.org/0000-0002-7714-8877) (<http://orcid.org/0000-0002-7714-8877>). Indian Institute of Technology Jammu (IIT JMU), India



**Dr. Guozhao Ji** (ScopusID: [55262553900](http://www.scopus.com/authid/detailUri?authorId=55262553900) (<http://www.scopus.com/authid/detailUri?authorId=55262553900>))  
 School of Environmental Science and Technology, Dalian University of Technology Dalian, Liaoning, China



**Dr. Ibrahim A. I. Hassan** (ScopusID: [55652057500](http://www.scopus.com/authid/detailUri?authorId=55652057500) (<http://www.scopus.com/authid/detailUri?authorId=55652057500>))  
 Department of Chemistry, South Valley University Qena, Egypt, Egypt



**Dr. Mukhammad Asy'ari** (ScopusID: [56117266100](http://www.scopus.com/authid/detailUri?authorId=56117266100) (<http://www.scopus.com/authid/detailUri?authorId=56117266100>))  
[ID](http://orcid.org/0000-0002-3489-1644) (<http://orcid.org/0000-0002-3489-1644>). Chemistry Department, Faculty of Sciences and Mathematics, Diponegoro University Jl. Prof. Soedarto, SH., Tembalang, Semarang, Indonesia




**Dr. Mus'ab Abdul Razak** (ScopusID: [38961852200](http://www.scopus.com/authid/detailUri?authorId=38961852200) (<http://www.scopus.com/authid/detailUri?authorId=38961852200>))  
[ID](http://orcid.org/0000-0001-5120-1345) (<http://orcid.org/0000-0001-5120-1345>). Department of Chemical and Environmental Engineering, Faculty of Engineering, Universiti Putra Malaysia, Malaysia






**Dr. Nor Basid Adiwibawa Prasetya** (ScopusID: [56574376400](https://www.scopus.com/authid/detail.uri?authorId=56574376400)  
(<http://www.scopus.com/authid/detail.uri?authorId=56574376400>))

 (<http://orcid.org/0000-0002-6956-3667>), Chemistry Department, Faculty of Sciences and Mathematics, Diponegoro University Jl. Prof. Soedarto, SH., Tembalang, Semarang, Indonesia



**Dr. Yayuk Astuti** (ScopusID: [57100033100](https://www.scopus.com/authid/detail.uri?authorId=57100033100)  
(<http://www.scopus.com/authid/detail.uri?authorId=57100033100>))

 (<http://orcid.org/0000-0002-2107-3829>), Chemistry Department, Faculty of Sciences and Mathematics, Diponegoro University Jl. Prof. Soedarto, SH., Tembalang, Semarang, Indonesia

Visitor: 99857 (<http://statcounter.com/p11625216/?guest=1>) View My Stats (<http://statcounter.com/p11625216/?guest=1>)

Jurnal Kimia Sains dan Aplikasi is indexed in:



(<http://sinta.ristekbrin.go.id/journals/detail?id=3652>)



([https://scholar.google.co.id/citations?](https://scholar.google.co.id/citations?view_op=list_works&hl=en&user=fzjW0kgAAAAJ)

[view\\_op=list\\_works&hl=en&user=fzjW0kgAAAAJ](https://www.neliti.com/journals/jurnal-kimia-sains-dan-aplikasi))



(<https://www.neliti.com/journals/jurnal-kimia-sains-dan-aplikasi>)



(<https://www.base-search.net/Search/Results?lookfor=dccoll%3Aftundipojs+url%3Aksa&refid=dcLink>)



([http://onesearch.id/Search/Results?](http://onesearch.id/Search/Results?type=AllFields&filter%5B%5D=repold%3A%22IOS5504%22&sort=relevance)

[type=AllFields&filter%5B%5D=repold%3A%22IOS5504%22&sort=relevance](https://search.crossref.org/?publication=Jurnal+Kimia+Sains+dan+Aplikasi&q=jurnal+kimia+sains+dan+aplikasi&sort=year))



([https://search.crossref.org/?](https://search.crossref.org/?publication=Jurnal+Kimia+Sains+dan+Aplikasi&q=jurnal+kimia+sains+dan+aplikasi&sort=year)

[publication=Jurnal+Kimia+Sains+dan+Aplikasi&q=jurnal+kimia+sains+dan+aplikasi&sort=year](https://1findr.1science.com/search?query=%22jurnal%20kimia%20sains%20dan%20aplikasi%22))



([https://1findr.1science.com/search?](https://1findr.1science.com/search?query=%22jurnal%20kimia%20sains%20dan%20aplikasi%22)

[query=%22jurnal%20kimia%20sains%20dan%20aplikasi%22](https://www.worldcat.org/search?q=%22jurnal+kimia+sains+dan+aplikasi%22&fq=&dblist=638&qt=sort&se=yr&sd=desc&qt=sort_yr_desc))



([https://www.worldcat.org/search?](https://www.worldcat.org/search?q=%22jurnal+kimia+sains+dan+aplikasi%22&fq=&dblist=638&qt=sort&se=yr&sd=desc&qt=sort_yr_desc)

[g=%22jurnal+kimia+sains+dan+aplikasi%22&fq=&dblist=638&qt=sort&se=yr&sd=desc&qt=sort\\_yr\\_desc](https://app.dimensions.ai/discover/publication?or_facet_journal=jour.1321534))



([https://app.dimensions.ai/discover/publication?or\\_facet\\_journal=jour.1321534](https://app.dimensions.ai/discover/publication?or_facet_journal=jour.1321534))



(<http://garuda.ristekbrin.go.id/journal/view/1294>)



([http://cassi.cas.org/publication.jsp?P=LgIBOf5O2NOyz133K\\_ll3zLPXfcr-](http://cassi.cas.org/publication.jsp?P=LgIBOf5O2NOyz133K_ll3zLPXfcr-WXflm6vidnOChgsNyNg1lmezLPXfcr-WXfmSBlkq8XcUjhmK0WtYxmzLPXfcr-WXfm2oUeXfV2TxCmRMHAXnfqA)

[WXflm6vidnOChgsNyNg1lmezLPXfcr-WXfmSBlkq8XcUjhmK0WtYxmzLPXfcr-WXfm2oUeXfV2TxCmRMHAXnfqA](http://cassi.cas.org/publication.jsp?P=LgIBOf5O2NOyz133K_ll3zLPXfcr-WXflm6vidnOChgsNyNg1lmezLPXfcr-WXfmSBlkq8XcUjhmK0WtYxmzLPXfcr-WXfm2oUeXfV2TxCmRMHAXnfqA))



(<https://academic.microsoft.com/#/detail/2883313515>)



(<https://portal.issn.org/resource/issn/2597-9914>)



(<https://www.scilit.net/journals/1579377>)



([https://hollis.harvard.edu/primo-explore/search?](https://hollis.harvard.edu/primo-explore/search?query=any,contains,jurnal%20kimia%20sains%20dan%20aplikasi&tab=everything&search_scope=everything&vid=HVD2&lang=en_US&offset=0)

[query=any,contains,jurnal%20kimia%20sains%20dan%20aplikasi&tab=everything&search\\_scope=everything&vid=HVD2&lang=en\\_US&offset=0](https://hollis.harvard.edu/primo-explore/search?query=any,contains,jurnal%20kimia%20sains%20dan%20aplikasi&tab=everything&search_scope=everything&vid=HVD2&lang=en_US&offset=0))



(<http://sherpa.ac.uk/romeo/search.php?source=journal&sourceid=29034&la=en&fldnum=|&mode=simple>)



Semantic Scholar

(<https://www.semanticscholar.org/search?q=%22Jurnal%20Kimia%20Sains%20dan%20Aplikasi%22&sort=relevance&page=2>)



(<http://creativecommons.org/licenses/by-sa/4.0/>). This work is licensed under a [Creative Commons Attribution-ShareAlike 4.0 International License](http://creativecommons.org/licenses/by-sa/4.0/)  
(<http://creativecommons.org/licenses/by-sa/4.0/>).

Copyright ©2020 [Universitas Diponegoro](https://www.undip.ac.id) (<https://www.undip.ac.id>). Powered by [Public Knowledge Project OJS](https://pkp.sfu.ca/ojs/) (<https://pkp.sfu.ca/ojs/>) and [Mason Publishing OJS theme](https://github.com/masonpublishing/OJS-Theme)  
(<https://github.com/masonpublishing/OJS-Theme>).

Browse

- [By Issue \(https://ejournal.undip.ac.id/index.php/ksa/issue/archive\)](https://ejournal.undip.ac.id/index.php/ksa/issue/archive)
- [By Author \(https://ejournal.undip.ac.id/index.php/ksa/search/authors\)](https://ejournal.undip.ac.id/index.php/ksa/search/authors)
- [By Title \(https://ejournal.undip.ac.id/index.php/ksa/search/titles\)](https://ejournal.undip.ac.id/index.php/ksa/search/titles)
- [Other Journals \(https://ejournal.undip.ac.id/index.php/index/search\)](https://ejournal.undip.ac.id/index.php/index/search)
- [Categories \(https://ejournal.undip.ac.id/index.php/index/search/categories\)](https://ejournal.undip.ac.id/index.php/index/search/categories)

People > [Editorial Team \(https://ejournal.undip.ac.id/index.php/ksa/about/editorialTeam\)](https://ejournal.undip.ac.id/index.php/ksa/about/editorialTeam) | [Peer Reviewers \(https://ejournal.undip.ac.id/index.php/ksa/about/displayMembership/422/1\)](https://ejournal.undip.ac.id/index.php/ksa/about/displayMembership/422/1)

## Peer Reviewers

(In alphabetical order by people name)

**Abdul Haris** (ScopusID: [57193566324](http://www.scopus.com/authid/detail.uri?authorId=57193566324) (<http://www.scopus.com/authid/detail.uri?authorId=57193566324>))  
Chemistry Department, Faculty of Sciences and Mathematics, Diponegoro University Jl. Prof. Soedarto, SH., Tembalang, Semarang, Indonesia

**Dr.rer.nat Adam Hermawan**

Department of Pharmaceutical Chemistry, Faculty of Pharmacy, Universitas Gadjah Mada Yogyakarta, Indonesia

**Dr. Adel Fisli** (ScopusID: [5988615](http://www.scopus.com/authid/detail.uri?authorId=5988615) (<http://www.scopus.com/authid/detail.uri?authorId=5988615>))

Center for Science and Technology of Advanced Materials, National Nuclear Energy Agency of Indonesia, Indonesia

**Dr. Agung Nugroho Catur Saputro** (ScopusID: [57156375500](http://www.scopus.com/authid/detail.uri?authorId=57156375500) (<http://www.scopus.com/authid/detail.uri?authorId=57156375500>))

Program Studi Pendidikan Kimia, FKIP, Universitas Sebelas Maret



**Dr. Agung Abadi Kiswandono** (ScopusID: [55532426900](http://www.scopus.com/authid/detail.uri?authorId=55532426900) (<http://www.scopus.com/authid/detail.uri?authorId=55532426900>))

[ORCID](http://orcid.org/0000-0002-8145-1959) (<http://orcid.org/0000-0002-8145-1959>) Jurusan Kimia, Fakultas Matematika dan Ilmu Pengetahuan Alam, Universitas Lampung Bandar Lampung, Indonesia



**Dr. Agustina L. N. Aminin** (ScopusID: [24779347000](http://www.scopus.com/authid/detail.uri?authorId=24779347000) (<http://www.scopus.com/authid/detail.uri?authorId=24779347000>))

[ORCID](http://orcid.org/0000-0003-3422-0872) (<http://orcid.org/0000-0003-3422-0872>) Chemistry Department, Faculty of Sciences and Mathematics, Diponegoro University Jl. Prof. Soedarto, SH., Tembalang, Semarang, Indonesia



**Dr. Ahmad Fathoni** (ScopusID: [55866479500](http://www.scopus.com/authid/detail.uri?authorId=55866479500) (<http://www.scopus.com/authid/detail.uri?authorId=55866479500>))

[ORCID](http://orcid.org/0000-0002-5412-0281) (<http://orcid.org/0000-0002-5412-0281>) Research Centre for Biotechnology, Indonesian Institute of Sciences (LIPI) Jakarta, Indonesia

**Dr. Aji Prasetyaningrum** (ScopusID: [55774140900](http://www.scopus.com/authid/detail.uri?authorId=55774140900) (<http://www.scopus.com/authid/detail.uri?authorId=55774140900>))

Chemical Engineering, Faculty of Engineering, Diponegoro University, Indonesia



**Dr. Aliya Nur Hasanah** (ScopusID: [37113754000](http://www.scopus.com/authid/detail.uri?authorId=37113754000) (<http://www.scopus.com/authid/detail.uri?authorId=37113754000>))

[ORCID](http://orcid.org/0000-0002-4085-7872) (<http://orcid.org/0000-0002-4085-7872>) Departemen Analisis Farmasi dan Kimia Medisinal, Universitas Padjadjaran Bandung, Indonesia

**Dr. Anastasia Wheni Indriansih** (ScopusID: [47561255000](http://www.scopus.com/authid/detail.uri?authorId=47561255000) (<http://www.scopus.com/authid/detail.uri?authorId=47561255000>))

Research Unit for Natural Product Technology, BPTBA LIPI, Indonesia



**Dr. Anis Shofiyani** (ScopusID: [56737218800](http://www.scopus.com/authid/detail.uri?authorId=56737218800) (<http://www.scopus.com/authid/detail.uri?authorId=56737218800>))

[ORCID](http://orcid.org/0000-0002-5060-8351) (<http://orcid.org/0000-0002-5060-8351>) Departemen Kimia, Fakultas Matematika dan Ilmu Pengetahuan Alam, Universitas Tanjungpura Pontianak, Indonesia

**Dr Anto Budiharjo**

Biology Department Faculty of Sciences and Mathematics Diponegoro University, Indonesia



**Anung Riapanitra** (ScopusID: [36480616400](http://www.scopus.com/authid/detail.uri?authorId=36480616400) (<http://www.scopus.com/authid/detail.uri?authorId=36480616400>))

Department of Chemistry, Faculty of Mathematics and Natural Sciences, Universitas Jenderal Soedirman Purwokerto, Indonesia

**Dr. Arif Nurkanto** (ScopusID: [36025675800](http://www.scopus.com/authid/detail.uri?authorId=36025675800) (<http://www.scopus.com/authid/detail.uri?authorId=36025675800>))

Pusat Penelitian Biologi, Lembaga Ilmu Pengetahuan Indonesia, Indonesia




**Arifina Febriasari** (ScopusID: [57204010423](http://www.scopus.com/authid/detail.uri?authorId=57204010423) (<http://www.scopus.com/authid/detail.uri?authorId=57204010423>))  
Universitas Serang Raya Cilegon, Indonesia




**Arnelli Arnelli** (ScopusID: [57189732420](http://www.scopus.com/authid/detail.uri?authorId=57189732420) (<http://www.scopus.com/authid/detail.uri?authorId=57189732420>))  
Chemistry Department, Faculty of Sciences and Mathematics, Diponegoro University Jl. Prof. Soedarto, SH., Tembalang, Semarang, Indonesia



**Dr. Artini Pangastuti** (ScopusID: [56499336500](http://www.scopus.com/authid/detail.uri?authorId=56499336500) (<http://www.scopus.com/authid/detail.uri?authorId=56499336500>))  
 (<http://orcid.org/0000-0003-4541-1383>). Program Studi Biologi, Universitas Sebelas Maret Surakarta, Indonesia



**Dr. Bambang Prihandoko** (ScopusID: [35183995900](http://www.scopus.com/authid/detail.uri?authorId=35183995900) (<http://www.scopus.com/authid/detail.uri?authorId=35183995900>))  
 (<http://orcid.org/0000-0001-5856-4691>). Pusat Penelitian Fisika, LIPI Serpong, Banten, Indonesia


#### Dr Cepi Kurniawan

State University of Semarang



**Dr. Chandra Wahyu Purnomo** (ScopusID: [37041534700](http://www.scopus.com/authid/detail.uri?authorId=37041534700) (<http://www.scopus.com/authid/detail.uri?authorId=37041534700>))  
Department of Chemical Engineering, Gadjah Mada University Yogyakarta, Indonesia



**Prof. Dr. Chih-Hao Lee** (ScopusID: [8843640000](http://www.scopus.com/authid/detail.uri?authorId=8843640000) (<http://www.scopus.com/authid/detail.uri?authorId=8843640000>))  
 (<http://orcid.org/0000-0002-3898-6421>). Department of Engineering and System Science, National Tsing Hua University Hsinchu, Taiwan, Province of China

**Dr. Dadan Hermawan** (ScopusID: [24475997000](http://www.scopus.com/authid/detail.uri?authorId=24475997000) (<http://www.scopus.com/authid/detail.uri?authorId=24475997000>))

Department of Chemistry, Faculty of Mathematics and Natural Sciences, Universitas Jenderal Soedirman, Purwokerto, Indonesia

**Dedy Setiawan** (ScopusID: [57189378246](http://www.scopus.com/authid/detail.uri?authorId=57189378246) (<http://www.scopus.com/authid/detail.uri?authorId=57189378246>))

Daegu Gyeongbuk Institute of Science and Technology Daegu, Indonesia

**Dr. Deni Pranowo** (ScopusID: [55545044000](http://www.scopus.com/authid/detail.uri?authorId=55545044000) (<http://www.scopus.com/authid/detail.uri?authorId=55545044000>))

Chemistry Department, Faculty of Mathematics and Natural Sciences, Gadjah Mada University Yogyakarta, Indonesia


#### Dr. dr. Denny Agustini

Department of Physiology, Faculty of Medicine, Public Health & Nursing, Universitas Gadjah Mada Yogyakarta, Indonesia


**Dewi Kusriani** (ScopusID: [35422315300](http://www.scopus.com/authid/detail.uri?authorId=35422315300) (<http://www.scopus.com/authid/detail.uri?authorId=35422315300>))

Chemistry Department, Faculty of Sciences and Mathematics, Diponegoro University Jl. Prof. Soedarto, SH., Tembalang, Semarang, Indonesia

**Dewi Selvia Fardhyanti** (ScopusID: [57189601936](http://www.scopus.com/authid/detail.uri?authorId=57189601936) (<http://www.scopus.com/authid/detail.uri?authorId=57189601936>))

 (<http://orcid.org/0000-0002-4172-1133>). Chemical Engineering Department, Semarang State University, Indonesia


**Dhoni Hartanto** (ScopusID: [57185427200](http://www.scopus.com/authid/detail.uri?authorId=57185427200) (<http://www.scopus.com/authid/detail.uri?authorId=57185427200>))

 (<http://orcid.org/0000-0003-4127-5361>). Semarang State University, Indonesia


**Dr. Dini Kesuma** (ScopusID: [57204519743](http://www.scopus.com/authid/detail.uri?authorId=57204519743) (<http://www.scopus.com/authid/detail.uri?authorId=57204519743>))

Fakultas Farmasi, Universitas Surabaya, Indonesia


**Dr. Dwi Hudiayanti** (ScopusID: [55681111000](http://www.scopus.com/authid/detail.uri?authorId=55681111000) (<http://www.scopus.com/authid/detail.uri?authorId=55681111000>))

 (<http://orcid.org/0000-0002-3783-3554>). Chemistry Department, Faculty of Sciences and Mathematics, Diponegoro University Jl. Prof. Soedarto, SH., Tembalang, Semarang, Indonesia

#### Dwi Rasy Mujiyanti

 (<http://orcid.org/0000-0002-0031-3993>). Lambung Mangkurat University, Indonesia

**Dr. Eli Rohaeti** (ScopusID: [57195958933](http://www.scopus.com/authid/detail.uri?authorId=57195958933) (<http://www.scopus.com/authid/detail.uri?authorId=57195958933>))

 (<https://www.scopus.com/redirect.uri?url=http://www.orcid.org/0000-0002-0930-732X&authorId=57195958933&origin=AuthorProfile&orcid=0000-0002-0930-732X&category=orcidLink>)  
Jurusan Kimia, Universitas Negeri Yogyakarta



[. \(https://ejournal.undip.ac.id/index.php/ksa/issue/view/860/showToc\)](https://ejournal.undip.ac.id/index.php/ksa/issue/view/860/showToc)

Jurnal Kimia Sains dan Aplikasi (ISSN 1410-8917)

Volume 13 Issue 2 Year 2010

August 2010

## Table of Contents

### Research Articles

**Pembuatan Arang Aktif Tempurung Kelapa Sawit untuk Pemucatan Minyak Goreng Sisa Pakai** PDF  
 [\(https://ejournal.undip.ac.id/index.php/ksa/article/view/15910\)](https://ejournal.undip.ac.id/index.php/ksa/article/view/15910)  [\(https://ejournal.undip.ac.id/index.php/ksa/article/view/15910/11851\)](https://ejournal.undip.ac.id/index.php/ksa/article/view/15910/11851)

Agi Yulianti, Taslimah Taslimah, Sriatun Sriatun 36-40

Views: **554 (#)**

Citations: 0

[\(https://badge.dimensions.ai/details/doi/10.14710/jksa.13.2.36-40?domain=https://ejournal.undip.ac.id\)](https://badge.dimensions.ai/details/doi/10.14710/jksa.13.2.36-40?domain=https://ejournal.undip.ac.id)

| Language: **ID (#)**| DOI: **10.14710/jksa.13.2.36-40**

[\(https://doi.org/10.14710/jksa.13.2.36-40\)](https://doi.org/10.14710/jksa.13.2.36-40)

Published: 1 Aug 2010.

**Uji Aktivitas Isolat L-Asparaginase Dari Rimpang Temulawak (Curcuma xanthorrhiza Roxb) Terhadap Sel Hela** PDF  
 [\(https://ejournal.undip.ac.id/index.php/ksa/article/view/15911/11852\)](https://ejournal.undip.ac.id/index.php/ksa/article/view/15911/11852) 41-45

Arturo Romualdo, Wuryanti Wuryanti, Suprihati Suprihati

Views: **276 (#)**

Citations: 0

[\(https://badge.dimensions.ai/details/doi/10.14710/jksa.13.2.41-45?domain=https://ejournal.undip.ac.id\)](https://badge.dimensions.ai/details/doi/10.14710/jksa.13.2.41-45?domain=https://ejournal.undip.ac.id)

| Language: **ID (#)**| DOI: **10.14710/jksa.13.2.41-45**

[\(https://doi.org/10.14710/jksa.13.2.41-45\)](https://doi.org/10.14710/jksa.13.2.41-45)

Published: 1 Aug 2010.

**Pengaruh Pemanasan pada Proses Pembuatan Ekstrak Kulit Buah Manggis (Garcinia mangostana Linn) terhadap Aktivitas Antimikroba** PDF  
 [\(https://ejournal.undip.ac.id/index.php/ksa/article/view/15912/11853\)](https://ejournal.undip.ac.id/index.php/ksa/article/view/15912/11853) 46-50

Dini Kurnia Wisatya, Purbowatiningrum Ria Sarjono, Nies Suci Mulyani

Views: **316 (#)**

Citations: 0

[\(https://badge.dimensions.ai/details/doi/10.14710/jksa.13.2.46-50?domain=https://ejournal.undip.ac.id\)](https://badge.dimensions.ai/details/doi/10.14710/jksa.13.2.46-50?domain=https://ejournal.undip.ac.id)

| Language: **ID (#)**| DOI: **10.14710/jksa.13.2.46-50**

[\(https://doi.org/10.14710/jksa.13.2.46-50\)](https://doi.org/10.14710/jksa.13.2.46-50)


Published: 1 Aug 2010.


**Ekstraksi dan Uji Kestabilan Zat Warna Betasianin dari Kulit Buah Naga (*Hylocereus polyrhizus*) serta Aplikasinya sebagai Pewarna Alami Pangan**  
(<https://ejournal.undip.ac.id/index.php/ksa/article/view/15913>)

PDF

(https://ejournal.undip.ac.id/index.php/ksa/article/view/15913/11854)

51-56

 Erza Bestari Pranutik Agne, Rum Hastuti, Khabibi Khabibi


 Views: **2239** (#)

 Citations: **0**

(<https://badge.dimensions.ai/details/doi/10.14710/jksa.13.2.51-56?domain=https://ejournal.undip.ac.id>)

| Language: **ID** (#) | DOI: **10.14710/jksa.13.2.51-56**

(<https://doi.org/10.14710/jksa.13.2.51-56>)


 Published: 1 Aug 2010.


**Efek Natrium Hidroksida terhadap Rendemen Magnesium Hidroksida pada Elektrolisis Sistem C|NaOH || MgSO<sub>4</sub>,NaCl|C**  
(<https://ejournal.undip.ac.id/index.php/ksa/article/view/15914>)

PDF

(https://ejournal.undip.ac.id/index.php/ksa/article/view/15914/11855)

57-60

 Monita Rekasih, Linda Suyati, Wasino Hadi Rahmanto


 Views: **502** (#)

 Citations: **0**

(<https://badge.dimensions.ai/details/doi/10.14710/jksa.13.2.57-60?domain=https://ejournal.undip.ac.id>)

| Language: **ID** (#) | DOI: **10.14710/jksa.13.2.57-60**

(<https://doi.org/10.14710/jksa.13.2.57-60>)


 Published: 1 Aug 2010.

**Isolasi Enzim L-Asparaginase dari Rimpang Temulawak (*Curcuma xanthorrhiza* Roxb.) dan Uji Potensi terhadap Kultur Sel Leukemia Tipe K562**  
(<https://ejournal.undip.ac.id/index.php/ksa/article/view/15917>)

PDF

(https://ejournal.undip.ac.id/index.php/ksa/article/view/15917/11856)

61-65

 Oktarina Puspitasari, Wuryanti Wuryanti


 Views: **630** (#)

 Citations: **1**

(<https://badge.dimensions.ai/details/doi/10.14710/jksa.13.2.61-65?domain=https://ejournal.undip.ac.id>)

| Language: **ID** (#) | DOI: **10.14710/jksa.13.2.61-65**

(<https://doi.org/10.14710/jksa.13.2.61-65>)


 Published: 1 Aug 2010.


**Pemanfaatan Karbon Aktif Serbuk Gergaji Kayu Jati untuk Menurunkan Chemical Oxygen Demand (COD) Limbah Cair Industri Tekstil**  
(<https://ejournal.undip.ac.id/index.php/ksa/article/view/15919>)

PDF

(https://ejournal.undip.ac.id/index.php/ksa/article/view/15919/11857)

66-70

 Ratu Yulia Akhsanti, Retno Ariadi Lusiana, Khabibi Khabibi


 Views: **706** (#)

 Citations: **0**

(<https://badge.dimensions.ai/details/doi/10.14710/jksa.13.2.66-70?domain=https://ejournal.undip.ac.id>)

| Language: **ID** (#) | DOI: **10.14710/jksa.13.2.66-70**

(<https://doi.org/10.14710/jksa.13.2.66-70>)

 Published: 1 Aug 2010.

Visitor: 99858 (<http://statcounter.com/p11625216/?guest=1>) View My Stats (<http://statcounter.com/p11625216/?guest=1>)

Jurnal Kimia Sains dan Aplikasi is indexed in:



(<http://sinta.ristekbrin.go.id/journals/detail?id=3652>)



([https://scholar.google.co.id/citations?view\\_op=list\\_works&hl=en&user=fzjW0kgAAAAJ](https://scholar.google.co.id/citations?view_op=list_works&hl=en&user=fzjW0kgAAAAJ))

(<https://www.neliti.com/journals/jurnal-kimia-sains-dan-aplikasi>)



(<https://www.neliti.com/journals/jurnal-kimia-sains-dan-aplikasi>)



(<https://www.base-search.net/Search/Results?lookfor=dccoll%3Aftundipoj&url%3Aksa&refid=dcLink>)



(<http://onesearch.id/Search/Results?type=AllFields&filter%5B%5D=repold%3A%22IOS5504%22&sort=relevance>)

(<https://search.crossref.org/?publication=Jurnal+Kimia+Sains+dan+Aplikasi&q=jurnal+kimia+sains+dan+aplikasi&sort=year>)



(<https://search.crossref.org/?publication=Jurnal+Kimia+Sains+dan+Aplikasi&q=jurnal+kimia+sains+dan+aplikasi&sort=year>)

(<https://1findr.1science.com/search?publication=Jurnal+Kimia+Sains+dan+Aplikasi&q=jurnal+kimia+sains+dan+aplikasi&sort=year>)



(<https://1findr.1science.com/search?publication=Jurnal+Kimia+Sains+dan+Aplikasi&q=jurnal+kimia+sains+dan+aplikasi&sort=year>)


 WorldCat® [. \(https://www.worldcat.org/search?query=%22jurnal%20kimia%20sains%20dan%20aplikasi%22&q=%22jurnal+kimia+sains+dan+aplikasi%22&fq=&dblist=638&qt=sort&se=yr&sd=desc&qt=sort\\_yr\\_desc\)](https://www.worldcat.org/search?query=%22jurnal%20kimia%20sains%20dan%20aplikasi%22&q=%22jurnal+kimia+sains+dan+aplikasi%22&fq=&dblist=638&qt=sort&se=yr&sd=desc&qt=sort_yr_desc)

 Dimensions [. \(https://app.dimensions.ai/discover/publication?or\\_facet\\_journal=jour.1321534\)](https://app.dimensions.ai/discover/publication?or_facet_journal=jour.1321534)

 GARUDA  
GARUDA RUJUKAN DIGITAL

[. \(http://garuda.ristekbrin.go.id/journal/view/1294\)](http://garuda.ristekbrin.go.id/journal/view/1294)  PKPINDEX  CASSI™  
A CAS SOLUTION [. \(http://cassi.cas.org/publication.jsp?P=LgIBQf5Q2NOyz133K\\_lI3zLPXfcr-WXflm6vidnOCthgsNyNg1lmezLPXfcr-WXfimSBlkq8XcUjihmk0WtYxmzLPXfcr-WXfM2oUeXfV2TxCmRMHAXnfqA\)](http://cassi.cas.org/publication.jsp?P=LgIBQf5Q2NOyz133K_lI3zLPXfcr-WXflm6vidnOCthgsNyNg1lmezLPXfcr-WXfimSBlkq8XcUjihmk0WtYxmzLPXfcr-WXfM2oUeXfV2TxCmRMHAXnfqA)

 Microsoft Academic [. \(https://academic.microsoft.com/#/detail/2883313515\)](https://academic.microsoft.com/#/detail/2883313515)

 ROAD [. \(https://portal.issn.org/resource/issn/2597-9914\)](https://portal.issn.org/resource/issn/2597-9914)

 Scilit


[. \(https://www.scilit.net/journals/1579377\)](https://www.scilit.net/journals/1579377)

[. \(https://hollis.harvard.edu/primis-explore/search?query=any,contains,jurnal%20kimia%20sains%20dan%20aplikasi&tab=everything&search\\_scope=everything&vid=HVD2&lang=en\\_US&offset=0\)](https://hollis.harvard.edu/primis-explore/search?query=any,contains,jurnal%20kimia%20sains%20dan%20aplikasi&tab=everything&search_scope=everything&vid=HVD2&lang=en_US&offset=0)

[. \(http://sherpa.ac.uk/romeo/search.php?source=journal&sourceid=29034&la=en&flDnum=|&mode=simple\)](http://sherpa.ac.uk/romeo/search.php?source=journal&sourceid=29034&la=en&flDnum=|&mode=simple)

 SHERPA/RoMEO

[. \(http://sherpa.ac.uk/romeo/search.php?source=journal&sourceid=29034&la=en&flDnum=|&mode=simple\)](http://sherpa.ac.uk/romeo/search.php?source=journal&sourceid=29034&la=en&flDnum=|&mode=simple)


 Semantic Scholar

[. \(https://www.semanticscholar.org/search?q=%22Jurnal%20Kimia%20Sains%20dan%20Aplikasi%22&sort=relevance&page=2\)](https://www.semanticscholar.org/search?q=%22Jurnal%20Kimia%20Sains%20dan%20Aplikasi%22&sort=relevance&page=2)



[. \(http://creativecommons.org/licenses/by-sa/4.0/\)](http://creativecommons.org/licenses/by-sa/4.0/). This work is licensed under a [Creative Commons Attribution-ShareAlike 4.0 International License](http://creativecommons.org/licenses/by-sa/4.0/) [\(http://creativecommons.org/licenses/by-sa/4.0/\)](http://creativecommons.org/licenses/by-sa/4.0/).

Copyright ©2020 Universitas Diponegoro (<https://www.undip.ac.id>). Powered by [Public Knowledge Project OJS](https://pkp.sfu.ca/ojs/) (<https://pkp.sfu.ca/ojs/>) and [Mason Publishing OJS theme](https://github.com/masonpublishing/OJS-Theme) (<https://github.com/masonpublishing/OJS-Theme>).



## Pembuatan Arang Aktif Tempurung Kelapa Sawit untuk Pemucatan Minyak Goreng Sisa Pakai

Agi Yulianti <sup>a</sup>, Taslimah <sup>a\*</sup>, Sriatun <sup>a</sup>

<sup>a</sup> Inorganic Chemistry Laboratory, Chemistry Department, Faculty of Sciences and Mathematics, Diponegoro University, Jalan Prof. Soedarto, Tembalang, Semarang 50275

\* Corresponding author: [taslimah@live.undip.ac.id](mailto:taslimah@live.undip.ac.id)

### Article Info

#### Keywords:

activated charcoal;  
oil palm shell;  
blanching; used  
cooking oil

#### Kata kunci:

arang aktif;  
tempurung kelapa  
sawit; pemucatan;  
minyak goreng sisa  
pakai

### Abstract

The production of activated charcoal of oil palm shell with HCl, NaOH and ZnCl<sub>2</sub> as activator has been conducted to know their ability to blanch the used cooking oil. Active charcoal production was begun with the banning of coconut shell using a minimum of oxygen stove. Subsequently, the obtained charcoal was chemically activated by immersion in HCl, NaOH and ZnCl<sub>2</sub> (1M) solutions for 10 hours respectively. Characterization of the results was including the water content test, ash content and FTIR spectrophotometry. The adsorption capacity of the activated charcoal was determined against the residual cooking oil with a temperature variation from 30°C to 110°C with 20°C intervals and variation of adsorption contact time from 15 minutes to 105 minutes at intervals of 15 minutes. It was concluded that NaOH activated charcoal was the most effective activated charcoal for adsorption of used cooking oil by increasing the bleaching power from 10.19% before activation to 34.104% after activation at 30°C and contact time of 75 min.

### Abstrak

Pembuatan arang aktif tempurung kelapa sawit dengan aktivator HCl, NaOH dan ZnCl<sub>2</sub> telah dilakukan untuk mengetahui daya pemucatannya terhadap minyak goreng sisa pakai. Pembuatan arang aktif diawali dengan pengarangan tempurung kelapa sawit menggunakan tungku minimal oksigen (TMO). Arang yang diperoleh selanjutnya diaktivasi secara kimia melalui perendaman dalam larutan HCl, NaOH dan ZnCl<sub>2</sub> (1M) selama 10 jam. Karakterisasi hasil meliputi uji kadar air, kadar abu dan spekrofotometer FTIR. Daya adsorpsi arang aktif ditentukan terhadap minyak goreng sisa pakai dengan variasi temperatur dari 30°C hingga 110°C dengan selang 20°C dan variasi waktu kontak adsorpsi dari 15 menit hingga 105 menit dengan selang waktu 15 menit. Disimpulkan bahwa arang teraktivasi NaOH merupakan arang aktif yang paling efektif untuk adsorpsi minyak goreng sisa pakai dengan peningkatan daya pemucatan dari 10,19% sebelum aktivasi menjadi 34,1040% setelah aktivasi pada temperatur 30°C dan waktu kontak 75 menit.

### 1. Pendahuluan

Meningkatnya jumlah produksi kelapa sawit dapat menghasilkan limbah padat berupa tempurung kelapa sawit. Setiap hektar kebun kelapa sawit dapat menghasilkan 2-5 ton tempurung per tahun. Jumlah yang cukup banyak ini menyebabkan limbah tempurung kelapa sawit memiliki potensi sebagai polutan di daerah

sekitar pabrik kelapa sawit. Tempurung kelapa sawit tersusun dari selulosa, hemiselulosa, lignin dan komponen anorganik [1]. Selulosa, hemiselulosa dan lignin merupakan senyawa dengan kandungan karbon tinggi sehingga dapat digunakan sebagai material awal arang aktif.

Arang aktif dapat dibuat melalui dua tahap, yaitu karbonisasi (pengarangan) dan aktivasi. Karbonisasi merupakan proses pengarangan dalam ruangan tanpa adanya oksigen dan bahan kimia lainnya [2]. Proses karbonisasi berlangsung pada temperatur 400–600°C. Aktivasi adalah perlakuan terhadap arang yang bertujuan untuk memperbesar pori yaitu dengan cara penghilangan hidrokarbon, gas-gas, air dan memecahkan ikatan hidrokarbon atau mengoksidasi molekul permukaan sehingga arang mengalami perubahan sifat, baik fisika atau kimia, yaitu luas permukaannya bertambah besar dan berpengaruh terhadap daya adsorpsi. Proses aktivasi arang aktif dapat dibedakan menjadi 2 jenis yaitu aktivasi termal dan aktivasi kimiawi. Aktivasi termal dilakukan dengan mengontakkan arang hasil karbonisasi dengan udara beroksigen tinggi atau dipanaskan pada temperatur tinggi antara 700–1100°C sehingga volume pori dan luas permukaan produk meningkat [3]. Proses aktivasi kimia dilakukan dengan merendam arang hasil karbonisasi dalam bahan-bahan kimia seperti: hidroksida logam alkali, asam klorida, asam sulfat, garam fosfat dan khususnya  $ZnCl_2$  untuk melarutkan pengotor-pengotor dalam pori-pori arang aktif sehingga luas permukaan, ukuran pori lebih besar dan gugus fungsi arang aktif bertambah [4].

Disamping itu perkembangan zaman menyebabkan pergeseran pola makan masyarakat Indonesia dari tradisional (rebus) menjadi lebih modern (goreng) sehingga konsumsi minyak goreng meningkat. Tingginya harga minyak goreng menyebabkan tidak semua masyarakat menggunakan minyak untuk sekali menggoreng, khususnya pada masyarakat menengah kebawah sering kali minyak goreng dipakai berulang-ulang. Pemakaian minyak berulang-ulang menyebabkan rusaknya asam lemak tak jenuh menjadi asam lemak jenuh, munculnya persenyawaan peroksida dan teroksidasinya pigmen tokoferol minyak menjadi kroman 5,6 kuinon sehingga minyak berwarna coklat, adanya air dari bahan yang kita goreng menyebabkan minyak dapat terhidrolisis menjadi asam lemak bebas dan gliserol [5] selain itu terlarutnya sisa bahan-bahan gorengan dalam minyak. Adanya bahan-bahan tersebut memberikan indikasi penurunan mutu minyak dan berbahaya bagi kesehatan. Agar dapat mengurangi zat-zat yang berbahaya bagi tubuh sehingga minyak aman untuk di konsumsi kembali, perlu dilakukan perlakuan terhadap minyak goreng sisa pakai. Salah satu cara perlakuan yang mudah dan sederhana adalah dengan menggunakan arang aktif sebagai adsorben.

Beberapa penelitian tentang pembuatan arang aktif dari tempurung kelapa telah dilakukan dengan memanfaatkan limbah tempurung kelapa untuk pembuatan arang aktif melalui tahap karbonisasi dan tahap aktivasi. Aktivator yang digunakan adalah  $H_2SO_4$  dan  $H_3PO_4$ , produk arang aktif yang dihasilkan mempunyai kadar air 3,43% dan 3,35% dengan kadar abu 0,58% dan 0,62% untuk arang jawa dan untuk arang kalimantan dengan kadar air 6,18% dan 6,11% dengan kadar abu 1,10% dan 0,98% [6]. Arang aktif dari tempurung kelapa memiliki daya pemucatan terhadap

minyak goreng sisa pakai sebesar 18% [7]. Arang aktif dari tempurung kelapa memiliki kadar abu mencapai 6,49% [8]. Penelitian yang dilakukan dengan variasi temperatur karbonisasi 300°C, 350°C, 400°C dengan aliran konstan nitrogen didapatkan hasil adsorpsi yang tinggi pada temperatur 400°C [9]. Tempurung kelapa sawit memiliki kemiripan dan perbedaan dengan tempurung kelapa. Perbedaan yang mencolok yaitu pada kekerasan tempurung dan kadar karbon murni. Tempurung kelapa sawit memiliki tempurung lebih keras dan kadar karbon murni lebih tinggi, sehingga arang aktif tempurung kelapa sawit diduga memiliki kualitas yang lebih bagus dari arang aktif tempurung kelapa.

Berdasarkan uraian di atas, maka dilakukan pembuatan arang aktif dari tempurung kelapa sawit dengan aktivator HCl, NaOH dan  $ZnCl_2$ . Penggunaan aktivator HCl dan  $ZnCl_2$  karena aktivator tersebut memiliki kemampuan yang lebih besar dalam melarutkan pengotor dalam arang seperti K, Na, Mg, Ca, Mn dan Fe dibanding dengan aktivator lain seperti  $H_2SO_4$  [10], sehingga luas permukaan, ukuran pori lebih besar dan gugus fungsi arang aktif bertambah [4]. Penelitian ini diharapkan dapat menyelesaikan masalah penanganan limbah padat industri kelapa sawit dengan menghasilkan produk baru yang lebih bermanfaat dengan nilai ekonomi yang lebih tinggi, yaitu sebagai arang aktif dan dapat memberikan informasi jenis aktivator yang paling efektif untuk aktivasi arang aktif.

## 2. Metodologi

### Pembuatan dan aktivasi arang dari Tempurung Kelapa Sawit

Tempurung kelapa sawit dibakar dalam suatu kaleng pada tungku minimal oksigen (TMO). Pada tungku minimal oksigen terdapat satu ventilasi pada bagian bawah sebagai tempat masuknya bahan bakar dan keluar masuknya oksigen. Tempurung kelapa sawit yang akan diarangkan ditempatkan dalam kaleng dan pada bagian bawah kaleng diberi 4 lubang. Pengarangan dilakukan selama  $\pm 8$  jam dan setiap 15 menit dilakukan pengontrolan nyala pembakar.

Arang tempurung kelapa sawit yang telah berukuran 100 mesh direndam dalam larutan (bervariasi) HCl 1M, NaOH 1M,  $ZnCl_2$  1M selama 10 jam dengan perbandingan rasio 1 : 2. Kemudian larutan tersebut di saring. Selanjutnya dilakukan pencucian menggunakan akuades hingga pH 7. Kemudian dikeringkan dalam oven pada suhu sekitar 110°C selama 3 jam, didinginkan dalam desikator.

### Karakterisasi arang aktif yang dihasilkan

Analisis arang aktif yang dihasilkan meliputi kadar air, kadar abu dan spektrofotometer FTIR.

### Pemucatan Minyak Goreng Sisa Pakai – penentuan temperatur Optimum

Arang aktif sebanyak 0,25 gram didispersikan dalam 10 mL minyak yang ditempatkan dalam gelas beker. Campuran dipanaskan pada temperatur 70°C dan



diaduk konstan menggunakan pengaduk magnetik stirer dengan waktu kontak selama 30 menit. Selanjutnya dilakukan penyaringan dengan kertas saring. Perlakuan yang sama diulang dengan variasi temperatur 30, 50, 90, 110°C dan ditentukan kondisi optimum dengan pengukuran absorbansi filtrat yang diperoleh menggunakan spektrofotometer UV-Vis.

#### Pemucatan Minyak Goreng Sisa Pakai – penentuan waktu kontak optimum

Arang aktif sebanyak 0,25 gram didispersikan dalam 10 mL minyak yang ditempatkan dalam gelas beker. Campuran dipanaskan pada temperatur optimum dan diaduk konstan menggunakan pengaduk magnetik stirer dengan waktu kontak 15 menit. Campuran tersebut dipisahkan dengan disaring. Perlakuan yang sama diulang dengan variasi waktu kontak 30, 45, 60, 75, 90, 105 menit dan ditentukan kondisi optimum dengan pengukuran absorbansi filtrat yang diperoleh menggunakan spektrofotometer UV-Vis.

#### Pemucatan Minyak Goreng Sisa Pakai pada Kondisi Optimum Adsorpsi

Arang sebelum aktivasi sebanyak 0,25 gram didispersikan dalam 10 mL minyak yang ditempatkan dalam gelas beker. Campuran dipanaskan pada temperatur optimum dan diaduk konstan menggunakan pengaduk magnetik stirer pada waktu kontak optimum. Campuran tersebut dipisahkan dengan disaring. Perlakuan yang sama diulang untuk arang aktif perdagangan dan ditentukan absorbansi filtrat yang diperoleh menggunakan spektrofotometer UV-Vis.

### 3. Hasil dan Pembahasan

#### Pembuatan dan aktivasi Arang dari Tempurung Kelapa Sawit

Proses pembuatan arang tempurung kelapa sawit adalah dengan pengarang tempurung kelapa sawit kering menggunakan tungku minimal oksigen (TMO) selama  $\pm 8$  jam bertujuan untuk mendapatkan pembakaran arang yang sempurna. Arang yang dihasilkan masih mengandung pengotor, sehingga perlu perlakuan untuk melarutkan pengotor tersebut.

Proses aktivasi arang dilakukan secara kimia. Arang yang telah berukuran 100 mesh direndam dengan variasi aktivator yaitu larutan NaOH, HCl dan  $ZnCl_2$ . Pada proses aktivasi, larutan tersebut akan melarutkan zat-zat pengotor dalam arang seperti mineral-mineral anorganik dan tar, sehingga menyebabkan semakin besar pori dan meningkatnya luas permukaan arang aktif [11], hal ini akan meningkatkan kemampuan adsorpsi dari arang aktif.

#### Kadar Air

Kadar air merupakan salah satu sifat kimia arang aktif yang akan mempengaruhi kemampuan adsorpsi arang aktif sebagai suatu adsorben. Berikut ini data pengukuran kadar air arang aktif tempurung kelapa sawit:

Tabel 1. Data pengukuran kadar air arang aktif tempurung kelapa sawit

Aktivator (1M)	Kadar Air (%)	Kadar Air (%) SNI
Tanpa Aktivator	4,3137	Maksimum 15
NaOH	3,1394	
HCl	2,3577	
$ZnCl_2$	2,6479	

Dari data pada tabel 1 terlihat bahwa arang sebelum aktivasi memiliki kadar air yang lebih tinggi dibanding arang setelah diaktivasi. Penurunan kadar air menyebabkan pori-pori pada arang aktif semakin terbuka, sehingga luas permukaan arang aktif semakin meningkat. Dari pengujian diperoleh bahwa arang aktif dengan aktivator HCl memiliki kadar air terkecil yaitu sebesar 2,3577%.

#### Kadar Abu

Reaktivitas arang aktif tempurung kelapa sawit sebagai adsorben dipengaruhi oleh kadar abu. Kadar abu yang dihasilkan merupakan pengotor arang aktif, sehingga semakin rendah kadar abu maka kualitas arang aktif semakin baik. Berikut ini data pengukuran kadar abu arang aktif tempurung kelapa sawit:

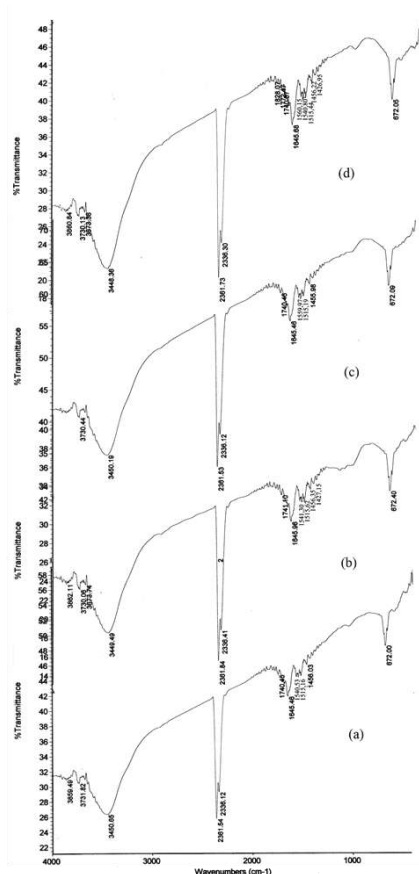
Tabel 2. Data pengukuran kadar abu arang aktif tempurung kelapa sawit

Aktivator (1M)	Kadar Abu (%)	Kadar Abu (%) SNI
Tanpa aktivator	3,2864	Maksimum 10
NaOH	1,6476	
HCl	1,3425	
$ZnCl_2$	2,7792	

Dari data pada tabel 2 terlihat bahwa arang sebelum diaktivasi memiliki kadar abu lebih tinggi dibanding arang setelah diaktivasi. Dari pengujian diperoleh bahwa arang aktif dengan aktivator HCl memiliki kadar abu terkecil yaitu sebesar 1,3425%.

#### Spektra FTIR

Karakterisasi sampel dengan menggunakan metode spektrofotometri infra merah bertujuan untuk menentukan gugus fungsi yang ada dalam sampel. Karakterisasi dilakukan terhadap arang sebelum aktivasi dan arang setelah aktivasi, pola spektra hasil pengukuran disajikan pada gambar 1:



Gambar 1. Spektra FTIR arang aktif: a. Sebelum aktivasi, b. Teraktivasi ZnCl<sub>2</sub>, c. Teraktivasi NaOH dan d. Teraktivasi HCl

Pada gambar 1 terlihat bahwa pola spektra arang aktif sebelum dan sesudah aktivasi memiliki pola yang mirip. Dari ketiga aktivator yang digunakan, HCl merupakan aktivator yang paling bagus untuk mengaktivasi arang aktif, pori-pori arang aktif lebih terbuka dan dimungkinkan gugus fungsi yang semula tertutup oleh pengotor dengan adanya aktivasi HCl menyebabkan gugus fungsi tersebut lebih terbuka. Hal ini menyebabkan kuantitas gugus fungsi yang muncul pada arang aktif lebih banyak.

**Temperatur Optimum Pemucatan Minyak Goreng**

Penentuan temperatur optimum pemucatan minyak goreng sisa pakai dilakukan pada kisaran temperatur 30-110°C dengan selang 20°C. Daya pemucatan masing-masing adsorben dengan variasi temperatur adsorpsi disajikan pada tabel 3.

Tabel 3. Daya pemucatan arang aktif terhadap minyak goreng sisa pakai dengan variasi temperatur adsorpsi

Arang teraktivasi	Temperatur (°C)	% Daya Pemucatan
HCl	30	26,5896
	50	28,0347
	70	32,9480
	90	28,3237
	110	32,3699

NaOH	30	32,0809
	50	28,3237
	70	28,6127
	90	31,5029
	110	32,9480
ZnCl <sub>2</sub>	30	30,0578
	50	28,6127
	70	30,0578
	90	29,4798
	110	29,1908

Dari data pada tabel 4 terlihat bahwa temperatur mempengaruhi adsorpsi minyak goreng sisa pakai oleh arang aktif. Proses adsorpsi yang terjadi diduga mengikuti pola persamaan adsorpsi polimolekuler dan teori adsorpsi kapiler. Dari pemucatan minyak goreng sisa pakai diperoleh temperatur optimum adsorpsi untuk arang teraktivasi HCl, NaOH dan ZnCl<sub>2</sub> adalah 70°C, 30°C dan 30°C dengan daya pemucatan masing-masing sebesar 32,9480%, 32,0809% dan 30,0578%.

**Waktu Kontak Optimum Pemucatan Minyak Goreng**

Daya pemucatan arang aktif sebagai fungsi waktu disajikan pada tabel 4.

Tabel 4. Daya pemucatan arang aktif terhadap minyak goreng sisa pakai dengan variasi waktu kontak adsorpsi

Arang teraktivasi	Waktu kontak (menit)	% Daya Pemucatan
HCl	15	30,9249
	30	32,9480
	45	33,5260
	60	36,1272
	75	32,6590
	90	33,8150
	105	32,9480
NaOH	15	28,9017
	30	32,0809
	45	32,6590
	60	33,2370
	75	34,1040
	90	32,0809
	105	34,3931
ZnCl <sub>2</sub>	15	25,4335
	30	30,0578
	45	32,3699
	60	30,3468
	75	29,7688
	90	33,2370
	105	32,3699

Dari data pada tabel 4 terlihat bahwa waktu kontak mempengaruhi adsorpsi minyak goreng sisa pakai oleh arang aktif. Dari pemucatan minyak goreng sisa pakai diperoleh waktu kontak optimum adsorpsi untuk arang teraktivasi HCl, NaOH dan ZnCl<sub>2</sub> adalah 60 menit, 75 menit dan 90 menit dengan daya pemucatan masing-masing sebesar 36,1272%, 34,1040% dan 33,2370%.

Setelah diperoleh temperatur dan waktu kontak optimum adsorpsi, selanjutnya dilakukan adsorpsi minyak goreng sisa pakai dengan adsorben arang sebelum aktivasi dan arang aktif perdagangan,

bertujuan sebagai pembanding untuk mengetahui kemampuan adsorpsi arang aktif perdagangan dan arang tempurung kelapa sawit sebelum dan setelah aktivasi. Hasil pengukuran disajikan pada tabel 5.

Tabel 5. Daya pemucatan arang tempurung kelapa sawit, arang teraktivasi HCl, NaOH, ZnCl<sub>2</sub> dan arang aktif perdagangan terhadap minyak goreng sisa pakai pada temperatur dan waktu kontak optimum adsorpsi

T optimum (°C)	t optimum (menit)	% Daya Pemucatan				
		Arang tanpa aktivasi	Arang setelah aktivasi			Arang aktif perdagangan
			HCl	ZnCl <sub>2</sub>	NaOH	
70	60	12,1387	36,1272	-	-	17,3419
30	75	10,1911	-	-	34,1040	17,6300
30	90	11,8497	-	33,2370	-	18,7861

Dari data pada tabel 6 terlihat bahwa daya pemucatan arang aktif perdagangan dan arang sebelum aktivasi lebih kecil dari arang setelah diaktivasi dengan HCl, NaOH dan ZnCl<sub>2</sub>. Dilihat dari temperatur optimum adsorpsinya maka penggunaan aktivator NaOH lebih menguntungkan dibanding arang teraktivasi HCl dan ZnCl<sub>2</sub>.

#### 4. Kesimpulan

Arang yang dihasilkan dapat digunakan sebagai adsorben. Aktivasi arang tempurung kelapa sawit dengan HCl, NaOH dan ZnCl<sub>2</sub> dapat meningkatkan daya pemucatan terhadap minyak goreng sisa pakai.

Arang teraktivasi NaOH merupakan arang aktif yang paling efektif untuk adsorpsi minyak goreng sisa pakai dengan peningkatan daya pemucatan dari 10,1911% menjadi 34,1040% pada temperatur 30°C dan waktu kontak 75 menit.

#### 5. Daftar Pustaka

[1] Tjutju Nurhayati, Tempurung Kelapa Sawit (TKS) sebagai Bahan Baku Alternatif untuk Produksi Arang Terpadu dengan Pyrolegneous/Asap Cair, in: Departemen Hasil Hutan, Institut Pertanian Bogor, Bogor, 2005.

[2] Helena Jankowska, Andrzej Świątkowski, Jerzy Choma, Active carbon, Ellins Horwood, 1991.

[3] Muhammad Arif Pratama, Penurunan Kadar Deterjen Pada Limbah Cair Laundry dengan Menggunakan Reaktor Biosand Filter Yang Diikuti Reaktor Activated Carbon, in: Jurusan Teknik Lingkungan, Universitas Islam Indonesia, Yogyakarta, 2003.

[4] Muslim, Karakterisasi Karbon Aktif dari Green Coke dengan Perlakuan Kimia (NaOH), in: Jurusan Kimia, Universitas Diponegoro, Semarang, 1995.

[5] S. Ketaren, Pengantar Teknologi Minyak dan Lemak Pangan, in, Universitas Indonesia Press, Jakarta, 1986.

[6] A. Budiono, Pengaruh Aktivasi Arang Tempurung Kelapa dengan Asam Sulfat dan Asam Fosfat untuk

Adsorpsi Fenol, in: Jurusan Kimia, Universitas Diponegoro, Semarang, 2009.

[7] Ani Prihartini, Pemucatan Minyak Goreng Sisa Pakai dengan Karbon Aktif, in: Jurusan Kimia, Universitas Diponegoro, Semarang, 2001.

[8] E. F. Jaguaribe, L. L. Medeiros, M. C. S. Barreto, L. P. Araujo, The performance of activated carbons from sugarcane bagasse, babassu, and coconut shells in removing residual chlorine, Brazilian Journal of Chemical Engineering, 22, (2005) 41-47

[9] M. A. Rahman, M. Asadullah, M. M. Haque, M. A. Motin, M. B. Sultan, M. A. K. Azad, Preparation and characterization of activated charcoal as an adsorbent, Journal of Surface Science and Technology, 22, 3/4, (2006) 133-140

[10] Arthur Israel Vogel, G. Svehla, Textbook of Macro and Semimicro Qualitative Inorganic Analysis, Longman Scientific & Technical, 1987.

[11] Indah Subadra, Pembuatan Karbon Aktif dari Tempurung Kelapa dengan Aktivator (NH<sub>4</sub>)HCO<sub>3</sub> dan Aplikasinya sebagai Adsorben dalam Proses Penjernihan Virgin Coconut Oil, in: Jurusan Kimia, Universitas Gadjah Mada, Yogyakarta, 2005.

# Pembuatan Arang Aktif Tempurung Kelapa Sawit untuk Pemucatan Minyak Goreng Sisa Pakai

*by* Sriatun Sriatun

---

**Submission date:** 25-May-2019 08:30AM (UTC+0700)

**Submission ID:** 1135642164

**File name:** purung\_Kelapa\_Sawit\_untuk\_Pemucatan\_Minyak\_Goreng\_Sisa\_Pakai.pdf (390.68K)

**Word count:** 2805

**Character count:** 16641



## Pembuatan Arang Aktif Tempurung Kelapa Sawit untuk Pemucatan Minyak Goreng Sisa Pakai

Agi Yulianti<sup>a</sup>, Taslimah<sup>a\*</sup>, Sriatun<sup>a</sup>

<sup>a</sup> Inorganic Chemistry Laboratory, Chemistry Department, Faculty of Sciences and Mathematics, Diponegoro University, Jalan Prof. Soedarto, Tembalang, Semarang 50275

\* Corresponding author: [taslimah@live.undip.ac.id](mailto:taslimah@live.undip.ac.id)

### Article Info

**Keywords:**  
activated charcoal;  
oil palm shell;  
blanching; used  
cooking oil

**Kata kunci:**  
arang aktif;  
tempurung kelapa  
sawit; pemucatan;  
minyak goreng sisa  
pakai

### Abstract

The production of activated charcoal of oil palm shell with HCl, NaOH and ZnCl<sub>2</sub> as activator has been conducted to know their ability to blanch the used cooking oil. Active charcoal production was begun with the banning of coconut shell using a minimum of oxygen stove. Subsequently, the obtained charcoal was chemically activated by immersion in HCl, NaOH and ZnCl<sub>2</sub> (1M) solutions for 10 hours respectively. Characterization of the results was including the water content test, ash content and FTIR spectrophotometry. The adsorption capacity of the activated charcoal was determined against the residual cooking oil with a temperature variation from 30°C to 110°C with 20°C intervals and variation of adsorption contact time from 15 minutes to 105 minutes at intervals of 15 minutes. It was concluded that NaOH activated charcoal was the most effective activated charcoal for adsorption of used cooking oil by increasing the bleaching power from 10.19% before activation to 34.104% after activation at 30°C and contact time of 75 min.

### Abstrak

Pembuatan arang aktif tempurung kelapa sawit dengan aktivator HCl, NaOH dan ZnCl<sub>2</sub> telah dilakukan untuk mengetahui daya pemucatannya terhadap minyak goreng sisa pakai. Pembuatan arang aktif diawali dengan pengarangan tempurung kelapa sawit menggunakan tungku minimal oksigen (TMO). Arang yang diperoleh selanjutnya diaktivasi secara kimia melalui perendaman dalam larutan HCl, NaOH dan ZnCl<sub>2</sub> (1M) selama 10 jam. Karakterisasi hasil meliputi uji kadar air, kadar abu dan spektrofotometer FTIR. Daya adsorpsi arang aktif ditentukan terhadap minyak goreng sisa pakai dengan variasi temperatur dari 30°C hingga 110°C dengan selang 20°C dan variasi waktu kontak adsorpsi dari 15 menit hingga 105 menit dengan selang waktu 15 menit. Disimpulkan bahwa arang teraktivasi NaOH merupakan arang aktif yang paling efektif untuk adsorpsi minyak goreng sisa pakai dengan peningkatan daya pemucatan dari 10,19% sebelum aktivasi menjadi 34,1040% setelah aktivasi pada temperatur 30°C dan waktu kontak 75 menit.

### 1. Pendahuluan

Meningkatnya jumlah produksi kelapa sawit dapat menghasilkan limbah padat berupa tempurung kelapa sawit. Setiap hektar kebun kelapa sawit dapat menghasilkan 2-5 ton tempurung per tahun. Jumlah yang cukup banyak ini menyebabkan limbah tempurung kelapa sawit memiliki potensi sebagai polutan di daerah

sekitar pabrik kelapa sawit. Tempurung kelapa sawit tersusun dari selulosa, hemiselulosa, lignin dan komponen anorganik [1]. Selulosa, hemiselulosa dan lignin merupakan senyawa dengan kandungan karbon tinggi sehingga dapat digunakan sebagai material awal arang aktif.

Arang aktif dapat dibuat melalui dua tahap, yaitu karbonisasi (pengarangan) dan aktivasi. Karbonisasi merupakan proses pengarangan dalam ruangan tanpa adanya oksigen dan bahan kimia lainnya [2]. Proses karbonisasi berlangsung pada temperatur 400-600°C. Aktivasi adalah perlakuan terhadap arang yang bertujuan untuk memperbesar pori yaitu dengan cara menghilangkan hidrokarbon, gas-gas, air dan memecahkan ikatan hidrokarbon atau mengoksidasi molekul permukaan sehingga arang mengalami perubahan sifat, baik fisika atau kimia, yaitu luas permukaannya bertambah besar dan berpengaruh terhadap daya adsorpsi. Proses aktivasi arang aktif dapat dibedakan menjadi 2 jenis yaitu aktivasi termal dan aktivasi kimiawi. Aktivasi termal dilakukan dengan mengontakkan arang hasil karbonisasi dengan udara beroksigen tinggi atau dipanaskan pada temperatur tinggi antara 700-1100°C sehingga volume pori dan luas permukaan produk meningkat [3]. Proses aktivasi kimia dilakukan dengan merendam arang hasil karbonisasi dalam bahan-bahan kimia seperti: hidroksida logam alkali, asam klorida, asam sulfat, garam fosfat dan khususnya  $ZnCl_2$  untuk melarutkan pengotor-pengotor dalam pori-pori arang aktif sehingga luas permukaan, ukuran pori lebih besar dan gugus fungsi arang aktif bertambah [4].

Disamping itu perkembangan zaman menyebabkan pergeseran pola makan masyarakat Indonesia dari tradisional (rebus) menjadi lebih modern (goreng) sehingga konsumsi minyak goreng meningkat. Tingginya harga minyak goreng menyebabkan tidak semua masyarakat menggunakan minyak untuk sekali menggoreng, khususnya pada masyarakat menengah kebawah sering kali minyak goreng dipakai berulang-ulang. Pemakaian minyak berulang-ulang menyebabkan rusaknya asam lemak tak jenuh menjadi asam lemak jenuh, munculnya persenyawaan peroksida dan teroksidasinya pigmen tokoferol minyak menjadi kroman 5,6 kuinon sehingga minyak berwarna coklat, adanya air dari bahan yang kita goreng menyebabkan minyak dapat terhidrolisis menjadi asam lemak bebas dan gliserol [5] selain itu terlarutnya sisa bahan-bahan gorengan dalam minyak. Adanya bahan-bahan tersebut memberikan indikasi penurunan mutu minyak dan berbahaya bagi kesehatan. Agar dapat mengurangi zat-zat yang berbahaya bagi tubuh sehingga minyak aman untuk di konsumsi kembali, perlu dilakukan perlakuan terhadap minyak goreng sisa pakai. Salah satu cara perlakuan yang mudah dan sederhana adalah dengan menggunakan arang aktif sebagai adsorben.

Beberapa penelitian tentang pembuatan arang aktif dari tempurung kelapa telah dilakukan dengan memanfaatkan limbah tempurung kelapa untuk pembuatan arang aktif melalui tahap karbonisasi dan tahap aktivasi. Aktivator yang digunakan adalah  $H_2SO_4$  dan  $H_3PO_4$ , produk arang aktif yang dihasilkan mempunyai kadar air 3,43% dan 3,35% dengan kadar abu 0,58% dan 0,62% untuk arang jawa dan untuk arang kalimantan dengan kadar air 6,18% dan 6,11% dengan kadar abu 1,10% dan 0,98% [6]. Arang aktif dari tempurung kelapa memiliki daya pemucatan terhadap

minyak goreng sisa pakai sebesar 18% [7]. Arang aktif dari tempurung kelapa memiliki kadar abu mencapai 6,49% [8]. Penelitian yang dilakukan dengan variasi temperatur karbonisasi 300°C, 350°C, 400°C dengan aliran konstan nitrogen didapatkan hasil adsorpsi yang tinggi pada temperatur 400°C [9]. Tempurung kelapa sawit memiliki kemiripan dan perbedaan dengan tempurung kelapa. Perbedaan yang mencolok yaitu pada kekerasan tempurung dan kadar karbon murni. Tempurung kelapa sawit memiliki tempurung lebih keras dan kadar karbon murni lebih tinggi, sehingga arang aktif tempurung kelapa sawit diduga memiliki kualitas yang lebih bagus dari arang aktif tempurung kelapa.

Berdasarkan uraian di atas, maka dilakukan pembuatan arang aktif dari tempurung kelapa sawit dengan aktivator HCl, NaOH dan  $ZnCl_2$ . Penggunaan aktivator HCl dan  $ZnCl_2$  karena aktivator tersebut memiliki kemampuan yang lebih besar dalam melarutkan pengotor dalam arang seperti K, Na, Mg, Ca, Mn dan Fe dibanding dengan aktivator lain seperti  $H_2SO_4$  [10], sehingga luas permukaan, ukuran pori lebih besar dan gugus fungsi arang aktif bertambah [4]. Penelitian ini diharapkan dapat menyelesaikan masalah penanganan limbah padat industri kelapa sawit dengan menghasilkan produk baru yang lebih bermanfaat dengan nilai ekonomi yang lebih tinggi, yaitu sebagai arang aktif dan dapat memberikan informasi jenis aktivator yang paling efektif untuk aktivasi arang aktif.

## 2 Metodologi

### 2.1 Pembuatan dan aktivasi arang dari Tempurung Kelapa Sawit

Tempurung kelapa sawit dibakar dalam suatu kaleng pada tungku minimal oksigen (TMO). Pada tungku minimal oksigen terdapat satu ventilasi pada bagian bawah sebagai tempat masuknya bahan bakar dan keluar masuknya oksigen. Tempurung kelapa sawit yang akan diarangkan ditempatkan dalam kaleng dan pada bagian bawah kaleng diberi 4 lubang. Pengarangan dilakukan selama  $\pm 8$  jam dan setiap 15 menit dilakukan pengontrolan nyala pembakar.

Arang tempurung kelapa sawit yang telah berukuran 100 mesh direndam dalam larutan (bervariasi) HCl 1M, NaOH 1M,  $ZnCl_2$  1M selama 10 jam dengan perbandingan rasio 1 : 2. Kemudian larutan tersebut di saring. Selanjutnya dilakukan pemucatan menggunakan akuades hingga pH 7. Kemudian dikeringkan dalam oven pada suhu sekitar 110°C selama 3 jam, didinginkan dalam desikator.

### Karakterisasi arang aktif yang dihasilkan

Analisis arang aktif yang dihasilkan meliputi kadar air, kadar abu dan spektrofotometer FTIR.

### Pemucatan Minyak Goreng Sisa Pakai - penentuan temperatur Optimum

Arang aktif sebanyak 0,25 gram didispersikan dalam 10 mL minyak yang ditempatkan dalam gelas beker. Campuran dipanaskan pada temperatur 70°C dan

diaduk konstan menggunakan pengaduk magnetik stirer dengan waktu kontak selama 30 menit. Selanjutnya dilakukan penyaringan dengan kertas saring. Perlakuan yang sama diulang dengan variasi temperatur 30, 50, 90, 110°C dan ditentukan kondisi optimum dengan pengukuran absorbansi filtrat yang diperoleh menggunakan spektrofotometer UV-Vis.

#### Pemucatan Minyak Goreng Sisa Pakai – penentuan waktu kontak optimum

Arang aktif sebanyak 0,25 gram didispersikan dalam 10 mL minyak yang ditempatkan dalam gelas beker. Campuran dipanaskan pada temperatur optimum dan diaduk konstan menggunakan pengaduk magnetik stirer dengan waktu kontak 15 menit. Campuran tersebut dipisahkan dengan disaring. Perlakuan yang sama diulang dengan variasi waktu kontak 30, 45, 60, 75, 90, 105 menit dan ditentukan kondisi optimum dengan pengukuran absorbansi filtrat yang diperoleh menggunakan spektrofotometer UV-Vis.

#### Pemucatan Minyak Goreng Sisa Pakai pada Kondisi Optimum Adsorpsi

Arang sebelum aktivasi sebanyak 0,25 gram didispersikan dalam 10 mL minyak yang ditempatkan dalam gelas beker. Campuran dipanaskan pada temperatur optimum dan diaduk konstan menggunakan pengaduk magnetik stirer pada waktu kontak optimum. Campuran tersebut dipisahkan dengan disaring. Perlakuan yang sama diulang untuk arang aktif perdagangan dan ditentukan absorbansi filtrat yang diperoleh menggunakan spektrofotometer UV-Vis.

## 3 Hasil dan Pembahasan

### 3.1 Pembuatan dan aktivasi Arang dari Tempurung Kelapa Sawit

Proses pembuatan arang tempurung kelapa sawit adalah dengan pengarangan tempurung kelapa sawit kering menggunakan tungku minimal oksigen (TMO) selama  $\pm$  8 jam bertujuan untuk mendapatkan pembakaran arang yang sempurna. Arang yang dihasilkan masih mengandung pengotor, sehingga perlu perlakuan untuk melarutkan pengotor tersebut.

Proses aktivasi arang dilakukan secara kimia. Arang yang telah berukuran 100 mesh direndam dengan variasi aktivator yaitu larutan NaOH, HCl dan ZnCl<sub>2</sub>. Pada proses aktivasi, larutan tersebut akan melarutkan zat-zat pengotor dalam arang seperti mineral-mineral anorganik dan air, sehingga menyebabkan semakin besar pori dan meningkatnya luas permukaan arang aktif [11], hal ini akan meningkatkan kemampuan adsorpsi dari arang aktif.

#### Kadar Air

Kadar air merupakan salah satu sifat kimia arang aktif yang akan mempengaruhi kemampuan adsorpsi arang aktif sebagai suatu adsorben. Berikut ini data pengukuran kadar air arang aktif tempurung kelapa sawit:

Tabel 1. Data pengukuran kadar air arang aktif tempurung kelapa sawit

Aktivator (1M)	Kadar Air (%)	Kadar Air (%) SNI
Tanpa Aktivator	4,3137	Maksimum 15
NaOH	3,1394	
HCl	2,3577	
ZnCl <sub>2</sub>	2,6479	

Dari data pada tabel 1 terlihat bahwa arang sebelum aktivasi memiliki kadar air yang lebih tinggi dibanding arang setelah diaktivasi. Penurunan kadar air menyebabkan pori-pori pada arang aktif semakin terbuka, sehingga luas permukaan arang aktif semakin meningkat. Dari pengujian diperoleh bahwa arang aktif dengan aktivator HCl memiliki kadar air terkecil yaitu sebesar 2,3577%.

#### Kadar Abu

Reaktivitas arang aktif tempurung kelapa sawit sebagai adsorben dipengaruhi oleh kadar abu. Kadar abu yang dihasilkan merupakan pengotor arang aktif, sehingga semakin rendah kadar abu maka kualitas arang aktif semakin baik. Berikut ini data pengukuran kadar abu arang aktif tempurung kelapa sawit:

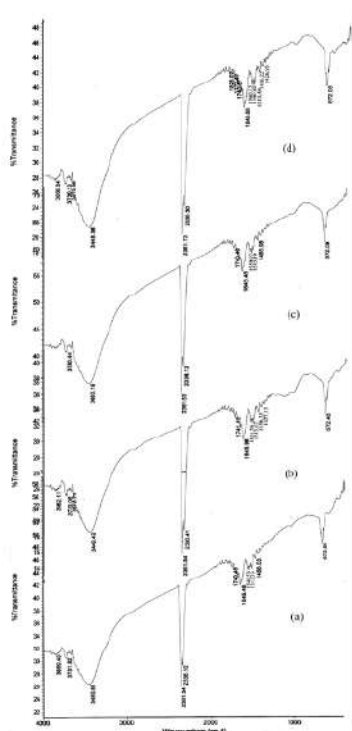
Tabel 2. Data pengukuran kadar abu arang aktif tempurung kelapa sawit

Aktivator (1M)	Kadar Abu (%)	Kadar Abu (%) SNI
Tanpa aktivator	3,2864	Maksimum 10
NaOH	1,6476	
HCl	1,3425	
ZnCl <sub>2</sub>	2,7792	

Dari data pada tabel 2 terlihat bahwa arang sebelum diaktivasi memiliki kadar abu lebih tinggi dibanding arang setelah diaktivasi. Dari pengujian diperoleh bahwa arang aktif dengan aktivator HCl memiliki kadar abu terkecil yaitu sebesar 1,3425%.

#### Spektra FTIR

Karakterisasi sampel dengan menggunakan metode spektrofotometri infra merah bertujuan untuk menentukan gugus fungsi yang ada dalam sampel. Karakterisasi dilakukan terhadap arang sebelum aktivasi dan arang setelah aktivasi, pola spektra hasil pengukuran disajikan pada gambar 1:



Gambar 1. Spektra FTIR arang aktif: a. Sebelum aktivasi, b. Teraktivasi ZnCl<sub>2</sub>, c. Teraktivasi NaOH dan d. Teraktivasi HCl

Pada gambar 1 terlihat bahwa pola spektra arang aktif sebelum dan sesudah aktivasi memiliki pola yang mirip. Dari ketiga aktivator yang digunakan, HCl merupakan aktivator yang paling bagus untuk mengaktifkan arang aktif, pori-pori arang aktif lebih terbuka dan dimungkinkan gugus fungsi yang semula tertutup oleh pengotor dengan adanya aktivasi HCl menyebabkan gugus fungsi tersebut lebih terbuka. Hal ini menyebabkan kuantitas gugus fungsi yang muncul pada arang aktif lebih banyak.

**Temperatur Optimum Pemucatan Minyak Goreng**

Penentuan temperatur optimum pemucatan minyak goreng sisa pakai dilakukan pada kisaran temperatur 30–110°C dengan selang 20°C. Daya pemucatan masing-masing adsorben dengan variasi temperatur adsorpsi disajikan pada tabel 3.

Tabel 3. Daya pemucatan arang aktif terhadap minyak goreng sisa pakai dengan variasi temperatur adsorpsi

Arang teraktivasi	Temperatur (°C)	% Daya Pemucatan
HCl	30	26,5896
	50	28,0347
	70	32,9480
	90	28,3237
	110	32,3699

NaOH	30	32,0809
	50	28,3237
	70	28,6127
	90	31,5029
	110	32,9480
ZnCl <sub>2</sub>	30	30,0578
	50	28,6127
	70	30,0578
	90	29,4798
	110	29,1908

Dari data pada tabel 4 terlihat bahwa temperatur mempengaruhi adsorpsi minyak goreng sisa pakai oleh arang aktif. Proses adsorpsi yang terjadi diduga mengikuti pola persamaan adsorpsi polimolekuler dan teori adsorpsi kapiler. Dari pemucatan minyak goreng sisa pakai diperoleh temperatur optimum adsorpsi untuk arang teraktivasi HCl, NaOH dan ZnCl<sub>2</sub> adalah 70°C, 30°C dan 30°C dengan daya pemucatan masing-masing sebesar 32,9480%, 32,0809% dan 30,0578%.

**Waktu Kontak Optimum Pemucatan Minyak Goreng**

Daya pemucatan arang aktif sebagai fungsi waktu disajikan pada tabel 4.

Tabel 4. Daya pemucatan arang aktif terhadap minyak goreng sisa pakai dengan variasi waktu kontak adsorpsi

Arang teraktivasi	Waktu kontak (menit)	% Daya Pemucatan
HCl	15	30,9249
	30	32,9480
	45	33,5260
	60	36,1272
	75	32,6590
	90	33,8150
NaOH	105	32,9480
	15	28,9017
	30	32,0809
	45	32,6590
	60	33,2370
	75	34,1040
ZnCl <sub>2</sub>	90	32,0809
	105	34,3931
	15	25,4335
	30	30,0578
	45	32,3699
	60	30,3468
	75	29,7688
	90	33,2370
	105	32,3699

Dari data pada tabel 4 terlihat bahwa waktu kontak mempengaruhi adsorpsi minyak goreng sisa pakai oleh arang aktif. Dari pemucatan minyak goreng sisa pakai diperoleh waktu kontak optimum adsorpsi untuk arang teraktivasi HCl, NaOH dan ZnCl<sub>2</sub> adalah 60 menit, 75 menit dan 90 menit dengan daya pemucatan masing-masing sebesar 36,1272%, 34,1040% dan 33,2370%.

Setelah diperoleh temperatur dan waktu kontak optimum adsorpsi, selanjutnya dilakukan adsorpsi minyak goreng sisa pakai dengan adsorben arang sebelum aktivasi dan arang aktif perdagangan,



bertujuan sebagai pembandingan untuk mengetahui kemampuan adsorpsi arang aktif perdagangan dan arang tempurung kelapa sawit sebelum dan setelah aktivasi. Hasil pengukuran disajikan pada tabel 5.

Tabel 5. Daya pemucatan arang tempurung kelapa sawit, arang teraktivasi HCl, NaOH, ZnCl<sub>2</sub> dan arang aktif perdagangan terhadap minyak goreng sisa pakai pada temperatur dan waktu kontak optimum adsorpsi

T optimum (°C)	t optimum (menit)	% Daya Pemucatan				
		Arang tanpa aktivasi	Arang setelah aktivasi			Arang aktif perdagangan
			HCl	ZnCl <sub>2</sub>	NaOH	
70	60	12,1387	36,1272	-	-	17,3419
30	75	10,1911	-	-	34,1040	17,6300
30	90	11,8497	-	33,2370	-	18,7861

Dari data pada tabel 6 terlihat bahwa daya pemucatan arang aktif perdagangan dan arang sebelum aktivasi lebih kecil dari arang setelah diaktivasi dengan HCl, NaOH dan ZnCl<sub>2</sub>. Dilihat dari temperatur optimum adsorpsinya maka penggunaan aktivator NaOH lebih menguntungkan dibanding arang teraktivasi HCl dan ZnCl<sub>2</sub>.

#### 4. Kesimpulan

Arang yang dihasilkan dapat digunakan sebagai adsorben. Aktivasi arang tempurung kelapa sawit dengan HCl, NaOH dan ZnCl<sub>2</sub> dapat meningkatkan daya pemucatan terhadap minyak goreng sisa pakai.

Arang teraktivasi NaOH merupakan arang aktif yang paling efektif untuk adsorpsi minyak goreng sisa pakai dengan peningkatan daya pemucatan dari 10,1911% menjadi 34,1040% pada temperatur 30°C dan waktu kontak 75 menit.

#### 5. Daftar Pustaka

- [1] Tjutju Nurhayati, Tempurung Kelapa Sawit (TKS) sebagai Bahan Baku Alternatif untuk Produksi Arang Terpadu dengan Pyrolegneous/Asap Cair, in: Departemen Hasil Hutan, Institut Pertanian Bogor, Bogor, 2005.
- [2] Helena Jankowska, Andrzej Świątkowski, Jerzy Choma, Active carbon, Ellins Horwood, 1991.
- [3] Muhammad Arif Pratama, Penurunan Kadar Deterjen Pada Limbah Cair Laundry dengan Menggunakan Reaktor Biosand Filter Yang Diikuti Reaktor Activated Carbon, in: Jurusan Teknik Lingkungan, Universitas Islam Indonesia, Yogyakarta, 2003.
- [4] Muslim, Karakterisasi Karbon Aktif dari Green Coke dengan Perlakuan Kimia (NaOH), in: Jurusan Kimia, Universitas Diponegoro, Semarang, 1995.
- [5] S. Ketaren, Pengantar Teknologi Minyak dan Lemak Pangan, in, Universitas Indonesia Press, Jakarta, 1986.
- [6] A. Budiono, Pengaruh Aktivasi Arang Tempurung Kelapa dengan Asam Sulfat dan Asam Fosfat untuk

Adsorpsi Fenol, in: Jurusan Kimia, Universitas Diponegoro, Semarang, 2009.

- [7] Ani Prihartini, Pemucatan Minyak Goreng Sisa Pakai dengan Karbon Aktif, in: Jurusan Kimia, Universitas Diponegoro, Semarang, 2001.
- [8] E. F. Jaguaribe, L. L. Medeiros, M. C. S. Barreto, L. P. Araujo, The performance of activated carbons from sugarcane bagasse, babassu, and coconut shells in removing residual chlorine, *Brazilian Journal of Chemical Engineering*, 22, (2005) 41-47
- [9] M. A. Rahman, M. Asadullah, M. M. Haque, M. A. Motin, M. B. Sultan, M. A. K. Azad, Preparation and characterization of activated charcoal as an adsorbent, *Journal of Surface Science and Technology*, 22, 3/4, (2006) 133-140
- [10] Arthur Israel Vogel, G. Svehla, Textbook of Macro and Semimicro Qualitative Inorganic Analysis, Longman Scientific & Technical, 1987.
- [11] Indah Subadra, Pembuatan Karbon Aktif dari Tempurung Kelapa dengan Aktivator (NH<sub>4</sub>)HCO<sub>3</sub> dan Aplikasinya sebagai Adsorben dalam Proses Penjernihan Virgin Coconut Oil, in: Jurusan Kimia, Universitas Gadjah Mada, Yogyakarta, 2005.

# Pembuatan Arang Aktif Tempurung Kelapa Sawit untuk Pemucatan Minyak Goreng Sisa Pakai

## ORIGINALITY REPORT

7%

SIMILARITY INDEX

7%

INTERNET SOURCES

0%

PUBLICATIONS

0%

STUDENT PAPERS

## PRIMARY SOURCES

1

[edoc.site](http://edoc.site)

Internet Source

4%

2

[ejournal.undip.ac.id](http://ejournal.undip.ac.id)

Internet Source

3%

Exclude quotes On

Exclude matches < 3%

Exclude bibliography On