

KORESPONDENSI PAPER

Judul : Perbedaan Asupan Energi, Zat Gizi Makro, Aktivitas Fisik, dan Status Gizi Anak Sekolah Dasar

Jurnal : Journal of Nutrition College

Status : Journal Nasional (Sinta 3)

AKTIVITAS KORESPONDENSI

No	Aktivitas	Tanggal
1	Submit Artikel	19 Agustus 2020
2	Review dan Revisi Artikel	17 Oktober 2020
3	Accepted	26 Oktober 2020

Journal of Nutrition College

Editor/Author Correspondence

Editor
2020-10-17 10:51 PM

Subject: [JNC] Editor Decision
Rachma Purwanti, SKM, M.Gizi:

We have reached a decision regarding your submission to Journal of Nutrition College, "PERBEDAAN ASUPAN ENERGI, ZAT GIZI MAKRO, AKTIVITAS FISIK, DAN STATUS GIZI ANAK SEKOLAH DASAR (Studi Kasus di SD Nege Lerep 05 dan SD Alam Ungaran)".

Our decision is to: REVISIONS REQUIRED

1. Revisi artikel dilakukan dalam 1 file dan didalamnya memuat 2 hasil revisi dari 2 review
2. beri highlight kuning pada bagian yang direvisi atau ditambahkan
3. Batas waktu pengembalian revisi yaitu tanggal 24 Oktober 2020
4. Revisi dikembalikan melalui OJS
5. Mohon konfirmasi kepada kami apabila meminta perpanjangan waktu pengembalian revisi

Deny Yudi Fitranti, S.Gz, M.Si.
Departemen Ilmu Gizi, Fakultas Kedokteran, Universitas Diponegoro
denyyudi@gmail.com
Departemen Ilmu Gizi, Fakultas Kedokteran, Universitas Diponegoro

Journal of Nutrition College
<http://ejournal-s1.undip.ac.id/index.php/jnc>

Editor
2020-10-26 11:57 PM

Subject: [JNC] Editor Decision
Rachma Purwanti, SKM, M.Gizi:

We have reached a decision regarding your submission to Journal of Nutrition College, "PERBEDAAN ASUPAN ENERGI, ZAT GIZI MAKRO, AKTIVITAS FISIK, DAN STATUS GIZI ANAK SEKOLAH DASAR (Studi Kasus di SD Nege Lerep 05 dan SD Alam Ungaran)".

Our decision is to: ACCEPT SUBMISSION

Deny Yudi Fitranti, S.Gz, M.Si.
Departemen Ilmu Gizi, Fakultas Kedokteran, Universitas Diponegoro
denyyudi@gmail.com
Departemen Ilmu Gizi, Fakultas Kedokteran, Universitas Diponegoro

Journal of Nutrition College
<http://ejournal-s1.undip.ac.id/index.php/jnc>

Subject

PERBEDAAN ASUPAN ENERGI, ZAT GIZI MAKRO, AKTIVITAS FIS

Add Comment

* Denotes required field

Journal of Nutrition College (eISSN: 2622-884X)

Copyright ©2022 [Diponegoro University](#). Powered by [Open Journal Systems](#) and [Mason Publishing OJS theme](#).

PERBEDAAN ASUPAN ENERGI, ZAT GIZI MAKRO, AKTIVITAS FISIK, DAN STATUS GIZI ANAK SEKOLAH DASAR (Studi Kasus di SD Negeri Lerep 05 dan SD Alam Ungaran)

ABSTRACT

Background: Some schools apply different learning process and policies regarding physical activity and food service. Nutritional status can be influenced by food intake and physical activity. The aim of this study was to analyze differences in energy intake, macronutrients, physical activity and nutritional status of primary school children in SD Negeri Lerep 05 and SD Alam Ungaran.

Methods: A cross sectional study design with 44 subjects from SDN Lerep 05 and SD Alam Ungaran. Energy and macronutrients intake obtained through food records and analyzed using Nutrisurvey. Physical activity was measured using the Physical Activity Questionnaire for Children (PAQ-C). Nutritional status based on Body Mass Index by Age (BMI / U). Data were analyzed by Chi-Square and Mann-Whitney tests.

Results: Most of the subjects from SDN Lerep 05 had less energy intake while at school (90.9%), moderate physical activity level (63.6%), excess nutritional status BMI / U > 1 SD (45.5%). Most of the subjects from SD Alam Ungaran had adequate energy intake while at school (40.9%) moderate physical activity level (45.5%), normal nutritional status (68.2%). There were significant differences between energy ($p=0.001$), protein ($p=0.001$), carbohydrate ($p=0.013$) in subjects while at school, total protein in subjects ($p=0.002$), physical activity in subjects while at home ($p=0.021$). There were no differences between total energy intake in subjects ($p=0.221$), physical activity in subjects while at school ($p=0.602$), nutritional status in subjects ($p=0.167$).

Conclusions: There are significant differences between energy, protein and carbohydrate intake in subjects while at school; total protein intake in subjects and physical activity in subjects while at home. However there were no significant differences between total energy intake, physical activity in subjects while at schools and nutritional status in subjects.

Keywords: physical activity; school children; macronutrients intake; nutritional status

ABSTRAK

Latar Belakang: Beberapa sekolah menerapkan proses pembelajaran dan kebijakan yang berbeda terkait aktivitas fisik dan penyelenggaraan makanan. Status gizi dapat dipengaruhi oleh asupan zat gizi dan aktivitas fisik. Tujuan penelitian ini untuk menganalisis perbedaan asupan energi, zat gizi makro, aktivitas fisik dan status gizi anak sekolah dasar di SD Negeri Lerep 05 dan SD Alam Ungaran.

Metode: Desain penelitian *cross sectional* dengan 44 subjek dari SD Negeri Lerep 05 dan SD Alam Ungaran. Asupan energi dan zat gizi makro diperoleh dari *food record* dan dianalisis menggunakan *Nutrisurvey*. Aktivitas fisik diukur menggunakan *Physical Activity Questionnaire for Children* (PAQ-C). Status gizi berdasarkan Indeks Massa Tubuh menurut Umur (IMT/U). Data dianalisis dengan uji *Chi-Square* dan *Mann-Whitney*.

Hasil: Sebagian besar subjek dari SDN Lerep 05 memiliki asupan energi kurang selama di sekolah (90,9%), tingkat aktivitas fisik sedang (63,6%), status gizi berlebih IMT/U > 1 SD (45,5%). Sebagian besar subjek dari SD Alam Ungaran memiliki asupan energi cukup selama di sekolah (40,9%), tingkat aktivitas fisik sedang (45,5%), status gizi normal (68,2%). Terdapat perbedaan yang signifikan antara asupan energi ($p=0,001$), protein ($p=0,001$), karbohidrat ($p=0,013$) subjek selama di sekolah, protein total subjek ($p=0,002$), aktivitas fisik subjek selama di rumah ($p=0,021$). Tidak terdapat perbedaan antara asupan energi total subjek ($p=0,221$), aktivitas fisik subjek di sekolah ($p=0,602$), status gizi subjek ($p=0,167$).

Commented [a1]: Sesuaikan dengan grammar

Commented [a2]: Diambil menggunakan apa?

Commented [a3]: Berapa kali pengambilan data

Commented [a4R3]:

Simpulan: Terdapat perbedaan yang signifikan antara asupan energi, protein dan karbohidrat subjek selama di sekolah; asupan protein total subjek dan aktivitas fisik subjek selama di rumah. Namun tidak terdapat perbedaan yang signifikan antara asupan energi total subjek, aktivitas fisik subjek di sekolah dan status gizi subjek.

Kata kunci: aktivitas fisik; anak sekolah; asupan zat gizi makro; status gizi

PENDAHULUAN

Anak sekolah termasuk dalam salah satu kelompok rentan gizi. Kelompok rentan gizi adalah kelompok dalam masyarakat yang paling mudah mengalami gangguan terkait gizi atau kesehatan.¹ Status gizi anak sekolah usia 5-12 tahun secara nasional berdasarkan data Riskeddas 2018, menunjukkan prevalensi kurus sebesar 9,2% dan berat badan berlebih sebesar 20%. Jawa Tengah termasuk dalam salah satu provinsi yang memiliki angka prevalensi gizi berlebih diatas prevalensi nasional. Prevalensi anak dengan berat badan berlebih yaitu sebesar 20,2% dan prevalensi kurus 8,6%.²

Status gizi dipengaruhi oleh berbagai faktor seperti asupan zat gizi dan aktivitas fisik anak. Asupan zat gizi dan aktivitas fisik akan mempengaruhi status kesehatan anak pada masa kini dan mendatang.³ Rerata tingkat kecukupan energi pada anak usia 5-12 tahun secara nasional berdasarkan Studi Diet Total (SDT) 2014 sebesar 86,5%. Proporsi anak yang mengkonsumsi <70% AKE sebesar 29,7% dan 10,2% \geq 130% AKE. Rerata tingkat asupan energi pada anak di Jawa Tengah sebesar 88%.⁴ Sementara laporan pengukuran aktivitas fisik Riskeddas 2018 menunjukkan 64,4% anak usia 10-14 tahun memiliki aktivitas fisik yang kurang.²

Anak menghabiskan sebagian besar waktunya di sekolah.⁵ Penyelenggaraan pendidikan dapat dilakukan oleh pemerintah ataupun masyarakat.⁶ Salah satu sekolah alam di Jawa Tengah yang termasuk dalam satuan pendidikan yang diselenggarakan oleh masyarakat adalah SD Alam Ungaran. Komunitas sekolah alam mendefinisikan sekolah alam sebagai sekolah dengan konsep pendidikan berbasis alam semesta yang menggunakan sumber daya alam di lingkungan sekitar sekolah.⁷ Banyak orangtua memilih SD Alam karena sekolah ini mengintegrasikan nilai-nilai kehidupan beragama sebagai pembentukan karakter. Lokasi SD Alam Ungaran berada dalam satu wilayah dengan beberapa sekolah dasar yang diselenggarakan oleh pemerintah, salah satunya SDN Lerep 05. Meskipun berada pada lokasi yang berdekatan kedua sekolah ini memiliki lingkungan sekolah yang berbeda baik dari segi pembelajaran maupun kebijakan.

Commented [a5]: Sebelum masuk paragraph ini, sebaiknya didahului oleh kajian mengenai salah satu factor yang mempengaruhi status gizi anak adalah environment, dalam hal ini adalah school environment yang memiliki pengaruh besar, yaitu apa saja? Sehingga terlihat mengapa penelitian ini membedakan dua lokasi tersebut

Pembelajaran di SDN Lerep 05 pada umumnya dilakukan di dalam ruang kelas menggunakan kurikulum 2013. Terdapat kegiatan ekstrakurikuler pramuka dan rebana yang dilakukan rutin seminggu sekali. Sementara pembelajaran di SD Alam Ungaran lebih banyak dilakukan di luar ruangan. Kurikulum yang digunakan di sekolah alam adalah kurikulum perpaduan antara kurikulum nasional dan kurikulum khas sekolah alam.⁸ Kurikulum khas sekolah alam terdiri dari 4 pokok pengembangan yaitu pengembangan akhlak, logika, sifat kepemimpinan dan mental bisnis.⁹ Selain itu terdapat kegiatan ekstrakurikuler yang melibatkan aktivitas fisik tinggi seperti renang dan memanah. Penelitian yang dilakukan Trapasso et al di Inggris menunjukkan hasil terdapat perbedaan yang signifikan pada aktivitas fisik anak ketika mengikuti kegiatan sekolah alam dibandingkan dengan melakukan pembelajaran di dalam ruang kelas.¹⁰

SD Alam Ungaran menyelenggarakan pemberian makan siang melalui kegiatan katering sekolah. Kebijakan terkait makanan juga dilakukan seperti kewajiban membawa bekal bagi yang tidak mengikuti katering dan larangan membeli makanan di luar sekolah.¹¹ SDN Lerep 05 tidak menyelenggarakan pemberian makan siang namun terdapat kantin yang menjual berbagai macam makanan dan anak juga dapat membeli makanan dari penjual di sekitar sekolah. Penelitian yang dilakukan Sunarti di Sukoharjo menunjukkan hasil anak yang menerima makan siang dari sekolah memiliki asupan energi dan protein yang lebih tinggi serta status gizi yang lebih baik.¹²

Studi pendahuluan dilakukan pada 10 anak di SD Alam Ungaran dan SDN Lerep 05. Hasil menunjukkan di SDN Lerep 05 terdapat 40% anak memiliki status gizi lebih, tingkat aktivitas sedang 80% dan asupan energi kurang sebanyak 60%. Sementara di SD Alam Ungaran terdapat 80% anak memiliki status gizi normal, tingkat aktivitas fisik tinggi 60% dan asupan energi cukup sebanyak 60%. Tujuan penelitian ini untuk menganalisis perbedaan asupan energi, zat gizi makro, aktivitas fisik dan status gizi anak sekolah dasar di SD Negeri Lerep 05 dan SD Alam Ungaran.

METODE

Penelitian ini menggunakan rancangan desain penelitian observasional dengan metode *cross-sectional*. Penelitian dilakukan pada bulan Agustus-September 2019 di SDN Lerep 05 dan SD Alam Ungaran. Populasi terjangkau pada penelitian ini adalah seluruh anak SDN Lerep 05 dan SD Alam Ungaran.

Commented [a6]: Penelitian ini dilakukan kapan, sebaiknya dituliskan

Besar subjek penelitian dihitung menggunakan rumus analitik kategorik tidak berpasangan dengan $Z\alpha$ 95%, $Z\beta$ 80%, $P1$ 0,79 dan $P2$ 0,37.^{13,14} Berdasarkan perhitungan diperoleh besar subjek minimal untuk masing-masing sekolah sebanyak 20 subjek dengan total subjek minimal dalam penelitian ini adalah 40 subjek. Jumlah tersebut ditambah 10% menjadi 44 subjek untuk mengantisipasi terjadinya *drop out*. Pada pelaksanaan pengumpulan data terdapat 50 subjek dengan 25 subjek dari masing-masing sekolah. Satu orang subjek dari SD Alam tidak memenuhi kriteria inklusi karena berusia lebih dari 12 tahun dan terdapat 2 subjek SD Alam *drop out* karena tidak mengisi form *food record*. Sementara 3 orang subjek dari SD Negeri mengalami *drop out*. Sebanyak 2 subjek *drop out* karena sakit pada saat proses pengambilan data dan 1 subjek tidak mengisi *food record*. Sehingga didapatkan total 44 subjek dalam penelitian ini.

Pengambilan sampel menggunakan *purposive sampling* dengan kriteria inklusi yaitu bersedia menjadi sampel penelitian, anak sekolah berusia 9-12 tahun, tidak mengalami kelainan fisik dan mental serta tidak memiliki riwayat penyakit infeksi selama 1 bulan terakhir. Usia 9-12 tahun dipilih karena telah memenuhi syarat usia minimal subjek untuk mengisi PAQ-C. Selain itu pada usia ini anak telah masuk pada ranah kognitif yang lebih tinggi yaitu kemampuan menerapkan, sehingga dianggap mampu untuk mengisi kuisioner dan form *food record* yang diberikan.¹⁵ Kriteria eksklusi yaitu tidak dapat mengikuti rangkaian penelitian, mengundurkan diri selama proses penelitian dan pindah sekolah.

Variabel bebas dalam penelitian ini yaitu jenis sekolah meliputi SD Negeri (SDN Lerep 05) dan SD Alam (SD Alam Ungaran). Variabel terikat dalam penelitian ini yaitu asupan energi, asupan zat gizi makro (karbohidrat, protein, dan lemak), aktivitas fisik dan status gizi. Data karakteristik diambil menggunakan kuisioner. Data karakteristik subjek meliputi jenis kelamin, usia, pekerjaan orangtua, penghasilan orangtua, jumlah anggota keluarga, uang saku dan kegiatan ekstrakurikuler. Penghasilan orangtua dan jumlah anggota keluarga digunakan untuk menghitung pendapatan/kapita/bulan yang kemudian dikategorikan berdasarkan standar di kabupaten Semarang. Kategori pendapatan/kapita/bulan dibagi menjadi dua yaitu kurang ($< \text{Rp } 377.674$) dan cukup ($\geq \text{Rp } 377.674$).¹⁶ Data uang saku dikategorikan berdasarkan *Mean* ideal (*Mi*) dan Standar Deviasi ideal (*SDi*). Kategori uang saku dibagi tiga yaitu rendah ($< \text{Mi-SDi}$ atau $< \text{Rp } 5.333$), sedang (Mi-SDi s/d Mi+SDi atau $\text{Rp } 5.333 \text{ s/d Rp } 8.667$) dan tinggi ($> \text{Mi+SDi}$ atau $> \text{Rp } 8.667$). Data ekstrakurikuler dikategorikan berdasarkan keaktifan subjek

mengikuti kegiatan pramuka. Data ekstrakurikuler dikategorikan menjadi dua yaitu ikut dan tidak ikut.

Data antropometri meliputi tinggi badan dan berat badan. Pengukuran tinggi badan menggunakan *microtoise* dengan ketelitian 0,1 cm dan pengukuran berat badan dengan menggunakan timbangan injak digital dengan ketelitian 0,1 kg. Hasil ukur Indeks Massa Tubuh menurut Umur (IMT/U) dikategorikan menjadi gizi kurang (<-2 SD), normal (-2 SD s.d. 1 SD) dan gizi berlebih (>1 SD).¹⁷ Data asupan energi dan zat gizi makro diperoleh melalui *food record*. Pengisian *food record* dilakukan selama 3 hari dengan 2 hari sekolah dan 1 hari libur. Data yang diperoleh dianalisis menggunakan *Nutrisurvey* kemudian dibandingkan dengan AKG 2019. Data asupan dibagi menjadi tiga yaitu asupan di sekolah, asupan di rumah dan asupan total. Asupan total adalah seluruh makanan dan minuman yang dikonsumsi subjek selama satu hari yang kemudian dibandingkan dengan AKG. Asupan di sekolah adalah asupan makanan dan minuman yang dikonsumsi subjek selama berada di sekolah yang kemudian dibandingkan dengan 40% (selingan pagi dan makan siang) AKG. Asupan di rumah adalah asupan makanan dan minuman yang dikonsumsi subjek selama berada di rumah yang kemudian dibandingkan dengan 60% (sarapan, selingan sore dan makan malam). Perbandingan asupan selama di sekolah dan di rumah ini berdasarkan rekomendasi kontribusi energi dan zat gizi yaitu sarapan 25%, makan siang 30%, makan malam 25% dan dua kali selingan masing-masing 10%.¹⁸ Data asupan energi dan zat gizi makro dikategorikan menjadi kurang (<90%), cukup (90-110%) dan berlebih (>110%). Data aktivitas fisik diukur menggunakan *Physical Activity Questionnaire for Children* (PAQ-C). Hasil ukur aktivitas fisik dikategorikan menjadi ringan (skor ≤ 2), sedang (skor > 2 s.d. ≤ 3) dan tinggi (skor > 3).¹⁹ Analisis data menggunakan SPSS 22.0 dengan uji *Chi-Square* dan *Mann-Whitney*.²⁰ Penelitian ini telah mendapat kelaikan etik dari Komisi Etik Penelitian Kesehatan Fakultas Kedokteran UNDIP No. 406/EC/KEPK/FK UNDIP/IX/2019.

HASIL PENELITIAN

Karakteristik Subjek

Tabel 1. Karakteristik Subjek

	SD Negeri (n=22)		SD Alam (n=22)		Total	
	n	%	n	%	n	%
Jenis kelamin						
Laki-laki	12	54,5	17	77,3	29	65,9
Perempuan	10	45,5	5	22,7	15	34,1

Commented [a7]: Mengapa tidak dilakukan matching jenis kelamin?

Usia						
9 tahun	5	22,7	2	9,1	7	15,9
10 tahun	12	54,5	8	36,4	20	45,45
11 tahun	5	22,7	10	45,5	15	34,1
12 tahun	0	0	2	9,1	2	4,55
Pekerjaan ayah						
Pegawai negeri	1	4,5	5	22,7	6	13,6
Swasta/Wiraswasta	20	91	17	77,3	37	84,1
Tidak bekerja	1	4,5	0	0	1	2,3
Pekerjaan ibu						
Pegawai negeri	0	0	5	22,7	5	11,4
Swasta/Wiraswasta	13	59,1	9	41	22	50
Tidak bekerja	9	40,9	8	36,3	17	38,6
Pendapatan/kapita/bulan						
Kurang	1	4,5	2	9,1	1	4,5
Cukup	21	95,5	20	90,9	21	95,5
Uang saku						
Rendah	9	40,9	22	100	31	70,5
Sedang	6	27,3	0	0	6	13,6
Tinggi	7	31,8	0	0	7	15,9
Ekstrakurikuler						
Pramuka	12	54,5	22	100	34	77,3
Tidak ikut	10	45,5	0	0	10	22,7

Kegiatan ekstrakurikuler pramuka di SD Alam digabung pada jam pembelajaran sehingga 100% subjek aktif mengikuti kegiatan tersebut, sementara di SD Negeri kegiatan dilakukan setelah jam pelajaran berakhir dan terdapat 45,5% subjek SD Negeri yang tidak aktif mengikuti kegiatan pramuka.

Tabel 2. Distribusi Frekuensi Asupan Energi dan Zat Gizi Makro

	SD Negeri (n=22)		SD Alam (n=22)		Total	
	n	%	n	%	n	%
Asupan energi di sekolah						
Kurang	20	90,9	10	45,5	30	68,2
Cukup	2	9,1	9	40,9	11	25
Lebih	0	0	3	13,6	3	6,8
Asupan energi di rumah						
Kurang	2	9,1	3	13,6	5	11,35
Cukup	7	31,8	9	40,9	16	36,35
Lebih	13	59,1	10	45,5	23	52,3
Asupan energi total						
Kurang	11	50	4	18,2	15	34,1
Cukup	7	31,8	17	77,3	24	54,55
Lebih	4	18,2	1	4,5	5	11,35
Asupan protein di sekolah						
Kurang	22	100	10	45,5	32	72,75
Cukup	0	0	6	27,3	6	13,65
Lebih	0	0	6	27,3	6	13,65
Asupan protein di rumah						
Kurang	4	18,2	1	4,5	5	11,35
Cukup	4	18,2	5	22,7	9	20,45
Lebih	14	63,6	16	72,7	30	68,15
Asupan protein total						

Kurang	13	59,1	4	18,2	17	38,65
Cukup	4	18,2	3	13,6	7	15,9
Lebih	5	22,7	15	68,2	20	45,45
Asupan lemak di sekolah						
Kurang	18	81,8	16	72,7	34	77,25
Cukup	3	13,6	2	9,1	5	11,35
Lebih	1	4,5	4	18,2	5	11,35
Asupan lemak di rumah						
Kurang	8	36,4	7	31,8	15	34,1
Cukup	4	18,2	7	31,8	11	25
Lebih	10	45,5	8	36,4	18	40,95
Asupan lemak total						
Kurang	12	54,5	10	45,5	22	50
Cukup	10	45,5	6	27,3	16	36,4
Lebih	7	31,8	6	27,3	13	29,55
Asupan karbohidrat di sekolah						
Kurang	21	95,5	14	63,6	35	79,55
Cukup	0	0	5	22,7	5	11,35
Lebih	1	4,5	3	13,6	4	9,05
Asupan karbohidrat di rumah						
Kurang	4	18,2	6	27,3	10	22,75
Cukup	7	31,8	9	40,9	16	36,35
Lebih	11	50	7	31,8	18	40,9
Asupan karbohidrat total						
Kurang	12	54,5	10	45,5	22	50
Cukup	8	36,4	11	50	19	43,2
Lebih	2	9,1	1	4,5	3	6,8

Selama di sekolah sebagian besar subjek dari SD Alam memiliki asupan energi dan zat gizi makro yang lebih tinggi dibandingkan subjek dari SD Negeri. Sebanyak 40,9% subjek dari SD Alam memiliki asupan energi cukup, Sementara 90,9% subjek dari SD Negeri selama di sekolah cenderung memiliki asupan energi kurang. Pada asupan lemak subjek dari kedua sekolah memiliki asupan yang kurang (77,25%).

Tabel 3. Distribusi Frekuensi Aktivitas Fisik dan Status Gizi

	SD Negeri (n=22)		SD Alam (n=22)		Total	
	n	%	n	%	n	%
Aktivitas fisik di sekolah						
Ringan	3	13,6	4	18,2	7	15,9
Sedang	14	63,6	10	45,5	24	54,55
Tinggi	5	22,7	8	36,4	13	29,55
Aktivitas fisik di rumah						
Ringan	2	9,1	9	40,9	11	25
Sedang	14	63,6	6	27,3	20	45,45
Tinggi	6	27,3	7	31,8	13	29,55
Aktivitas fisik total						
Ringan	2	9,1	6	27,3	8	18,2
Sedang	16	72,7	10	45,5	26	59,1
Tinggi	4	18,2	6	27,3	10	22,75
Status Gizi						
Gizi kurang	0	0	1	4,5	1	2,25

Normal	12	54,5	15	68,2	27	61,35
Gizi lebih	10	45,5	6	27,3	16	36,4

Sebagian besar subjek memiliki status gizi normal (61,35%). Aktivitas fisik subjek dari SD Negeri dan SD Alam selama di sekolah sebagian besar termasuk kategori sedang (54,55%).

Tabel 4. Distribusi Frekuensi Jajanan Subjek SD Negeri

	n	%
Minuman berasa	3	13,6
Snack kemasan/ciki	4	18,2
Mie instan	4	18,2
Es lilin	1	4,5
Nasi bungkus (nasi goreng, nasi rames)	4	18,2
Donat	2	9,1
Tahu bulat	1	4,5
Papeda telur	1	4,5
Sosis dan bakso tusuk	2	9,1

Jajanan yang paling sering dikonsumsi subjek di SD Negeri adalah *snack* kemasan/ciki, mie instan dan nasi bungkus.

Tabel 5. Menu Katering Makan Siang SD Alam

Senin	Selasa	Rabu	Kamis	Jumat
Nasi	Nasi	Nasi	Nasi	Nasi
Tempe goreng	Bandeng goreng	Tahu <i>crispy</i>	Telur bulat	Ayam kecap
Sop sayur (kol, wortel, buncis, kentang) dan ayam	Bakmi sayur (wortel, sawi)	Oseng sayur (brokoli, wortel, buncis, kol) dan sosis	kecap Oseng kangkung	Sayur bayam

Penyelenggaraan makan di SD Alam dilakukan dengan memberikan makan siang kepada anak dengan menu yang terdiri dari makanan pokok, lauk pauk dan sayur.

Tabel 6. Perbedaan pendapatan dan uang saku

	SD Negeri (n=22)		SD Alam (n=22)		p
	n	%	n	%	
Pendapatan/kapita/bulan					
Kurang	1	4,5	2	9,1	0,554 ^a
Cukup	21	95,5	20	90,9	
Uang saku					
Rendah	9	40,9	22	100	0,001 ^{a*}
Sedang	6	27,3	0	0	
Tinggi	7	31,8	0	0	

^a *Mann-Whitney test*

* Signifikan p <0,05

Tidak terdapat perbedaan yang signifikan pada pendapatan/kapita/bulan subjek dari kedua sekolah. Sebagian besar pendapatan/kapita/bulan orangtua subjek tergolong

cukup (90,9%). Terdapat perbedaan yang signifikan pada uang saku subjek. Uang saku subjek SD Alam tergolong rendah karena terdapat kebijakan pembatasan uang saku.

Perbedaan Asupan Energi dan Zat Gizi Makro

Berdasarkan hasil analisis terdapat perbedaan yang signifikan selama di sekolah pada asupan energi, protein dan karbohidrat. Namun tidak terdapat perbedaan yang signifikan pada asupan lemak. Sebanyak 81,8% subjek SD Negeri dan 72,7% subjek SD Alam memiliki asupan lemak yang tergolong kurang. Pada asupan energi dan zat gizi makro selama di rumah tidak terdapat perbedaan yang signifikan. Sedangkan pada asupan zat gizi total terdapat perbedaan yang signifikan pada asupan protein.

Tabel 7. Perbedaan Asupan Energi dan Zat Gizi Makro

	SD Negeri (n=22)		SD Alam (n=22)		p
	n	%	n	%	
Asupan energi di sekolah					
Kurang	20	90,9	10	45,5	0,001 ^{a*}
Cukup	2	9,1	9	40,9	
Lebih	0	0	3	13,6	
Asupan energi di rumah					
Kurang	2	9,1	3	13,6	0,368 ^a
Cukup	7	31,8	9	40,9	
Lebih	13	59,1	10	45,5	
Asupan energi total					
Kurang	11	50	4	18,2	0,221 ^a
Cukup	7	31,8	17	77,3	
Lebih	4	18,2	1	4,5	
Asupan protein di sekolah					
Kurang	22	100	10	45,5	0,001 ^{a*}
Cukup	0	0	6	27,3	
Lebih	0	0	6	27,3	
Asupan protein di rumah					
Kurang	4	18,2	1	4,5	0,391 ^a
Cukup	4	18,2	5	22,7	
Lebih	14	63,6	16	72,7	
Asupan protein total					
Kurang	13	59,1	4	18,2	0,002 ^{a*}
Cukup	4	18,2	3	13,6	
Lebih	5	22,7	15	68,2	
Asupan lemak di sekolah					
Kurang	18	81,8	16	72,7	0,387 ^a
Cukup	3	13,6	2	9,1	
Lebih	1	4,5	4	18,2	
Asupan lemak di rumah					
Kurang	8	36,4	7	31,8	0,575 ^b
Cukup	4	18,2	7	31,8	
Lebih	10	45,5	8	36,4	
Asupan lemak total					
Kurang	12	54,5	10	45,5	0,798 ^a

Cukup	10	45,5	6	27,3	
Lebih	7	31,8	6	27,3	
Asupan karbohidrat di sekolah					
Kurang	22	100	14	63,6	0,002 ^{a*}
Cukup	0	0	5	22,7	
Lebih	0	0	3	13,6	
Asupan karbohidrat di rumah					
Kurang	4	18,2	6	27,3	0,463 ^b
Cukup	7	31,8	9	40,9	
Lebih	11	50	7	31,8	
Asupan karbohidrat total					
Kurang	13	59,1	10	45,5	0,500 ^a
Cukup	7	31,8	11	50	
Lebih	2	9,1	1	4,5	

^a Mann-Whitney test ^b Chi-Square test

* Signifikan p <0,05

Perbedaan Aktivitas Fisik dan Status Gizi

Tabel 8. Perbedaan Aktivitas Fisik dan Status Gizi

	SD Negeri (n=22)		SD Alam (n=22)		P
	n	%	n	%	
Aktivitas fisik di sekolah					
Ringan	3	13,6	4	18,2	
Sedang	14	63,6	10	45,5	0,602 ^a
Tinggi	5	22,7	8	36,4	
Aktivitas fisik di rumah					
Ringan	2	9,1	9	40,9	
Sedang	14	63,6	6	27,3	0,021 ^{b*}
Tinggi	6	27,3	7	31,8	
Aktivitas fisik total					
Ringan	2	9,1	6	27,3	
Sedang	16	72,7	10	45,5	0,670 ^a
Tinggi	4	18,2	6	27,3	
Status Gizi					
Gizi kurang	0	0	1	4,5	0,167 ^a
Normal	12	54,5	15	68,2	
Gizi lebih	10	45,5	6	27,3	

^a Mann-Whitney test ^b Chi-Square test

* Signifikan p <0,05

Berdasarkan hasil analisis tidak terdapat perbedaan yang signifikan pada status gizi subjek. Aktifitas fisik selama di rumah memiliki perbedaan yang signifikan dimana subjek dari SD Negeri memiliki aktifitas sedang sebesar 63,6% dan 27,3% subjek dari SD Alam memiliki aktivitas fisik ringan.

PEMBAHASAN

Perbedaan Asupan Energi dan Zat Gizi Makro

Berdasarkan hasil penelitian terdapat perbedaan yang signifikan pada asupan energi subjek selama di sekolah ($p=0,001$). Terdapat 40,9% subjek SD Alam yang memiliki asupan energi dalam kategori cukup sementara 90,9% subjek SD Negeri memiliki asupan energi kurang. Hal ini dapat disebabkan oleh kebijakan pemberian makan siang di SD Alam. Setiap anak mendapatkan makan siang yang terdiri dari makanan pokok, lauk pauk dan sayur. Hasil penelitian ini sesuai dengan penelitian sebelumnya yang menyatakan bahwa anak yang mendapatkan makan siang dari sekolah memiliki asupan energi yang lebih baik.²¹ Energi dihasilkan dari zat gizi makro yang terdiri dari protein, lemak dan karbohidrat.²²

Hasil penelitian pada asupan karbohidrat ($p=0,002$) dan protein ($p=0,001$) selama di sekolah juga menunjukkan perbedaan yang signifikan. Sebanyak 22,7% subjek SD Alam memiliki asupan karbohidrat cukup, sementara seluruh subjek SD Negeri memiliki asupan karbohidrat kurang. Sebanyak 27,3% subjek SD Alam memiliki asupan protein cukup dan seluruh subjek SD Negeri memiliki asupan protein kurang. Hal ini dapat disebabkan oleh menu makan siang di SD Alam yang menyediakan makanan pokok sumber karbohidrat berupa nasi dan lauk pauk sumber protein baik hewani maupun nabati. Kantin di SD Negeri sudah menjual berbagai makanan termasuk makanan pokok dan lauk pauk namun makanan yang dijual masih dalam porsi kecil dan kualitas protein yang masih kurang. Protein dikatakan adekuat apabila mengandung semua asam amino esensial dalam jumlah cukup dan mudah di cerna oleh tubuh. Protein berkualitas tinggi ada dalam protein hewani seperti ikan, daging dan telur. Konsumsi protein tambahan juga dapat diperoleh dari protein nabati seperti kacang-kacangan, tahu dan tempe.²² Meski terdapat perbedaan yang signifikan pada uang saku dimana subjek SD Negeri memiliki uang saku yang lebih tinggi namun subjek lebih suka membeli makanan ringan saat jam istirahat seperti *snack* kemasan/ciki.

Pada asupan lemak tidak terdapat perbedaan yang signifikan ($p=0,387$). Sebagian besar subjek dari kedua sekolah memiliki asupan lemak kurang. Hal ini dapat disebabkan oleh kurangnya konsumsi sumber lemak pada kedua kelompok. Meskipun subjek di SD Alam mendapatkan asupan lemak dari menu makan siang seperti minyak pada daging ayam, namun porsi yang dikonsumsi belum dapat memenuhi kebutuhan lemak. Sumber lemak dibagi menjadi lemak hewani dan nabati. Lemak hewani berasal dari binatang seperti hewan ternak dan ikan. Lemak nabati seperti kelapa, santan dan minyak dari berbagai biji-bijian. Sumber lemak lain terdapat dalam kacang tanah, kacang mete, kenari, biji kemiri dan sejenisnya.²³

Tidak terdapat perbedaan yang signifikan pada total asupan energi subjek ($p=0,221$). Hal ini dapat disebabkan oleh tidak adanya perbedaan asupan energi dan zat gizi makro selama di rumah ($p>0,05$). Sebanyak 59,1% subjek SD Negeri dan 45,5% subjek SD Alam memiliki asupan berlebih selama di rumah. Asupan selama di rumah terdiri dari makan pagi, selingan sore dan makan malam. Namun sebagian besar subjek dari SD Negeri mengonsumsi makan siang di rumah. Terdapat 10 (45,5%) subjek dari SD Alam yang memiliki asupan zat gizi berlebih selama di rumah. Hal ini disebabkan 3 subjek yang memiliki kebiasaan frekuensi makan 4 kali dalam sehari, 4 subjek yang mengonsumsi lauk hewani dalam porsi berlebih dengan pengolahan digoreng dan 3 subjek yang mengonsumsi selingan sore dalam porsi besar. Asupan zat gizi juga dipengaruhi oleh kondisi sosial ekonomi.²⁴ Hasil analisis bivariat pendapatan/kapita/bulan menunjukkan tidak ada perbedaan yang signifikan. Sebanyak 90,9% penghasilan orangtua subjek berada di atas standar pendapatan/kapita/bulan. Total asupan zat gizi makro (protein, lemak dan karbohidrat) yang memiliki perbedaan signifikan hanya protein ($p=0,002$). Subjek dari SD Alam memiliki asupan protein yang lebih tinggi dibandingkan subjek di SD Negeri. Lauk pauk pada menu makan siang di sekolah memberikan kontribusi pada total asupan protein.

Perbedaan Aktivitas Fisik

Berdasarkan uji statistik terdapat perbedaan aktivitas fisik selama di rumah ($p=0,021$). Selama di rumah 63,6% subjek dari SD Negeri memiliki tingkat aktivitas fisik sedang, sedangkan 40,9% subjek dari SD Alam memiliki aktivitas fisik ringan. Frekuensi dan intensitas mempengaruhi tingkat aktivitas fisik.²⁵ Aktivitas fisik yang lebih tinggi pada subjek SD Negeri dapat disebabkan oleh lokasi tempat tinggal subjek yang saling berdekatan, sehingga subjek sering bermain bersama. Rata-rata subjek SD Negeri bermain 3-4 kali selama seminggu setelah pulang sekolah. Permainan yang biasa dilakukan melibatkan aktivitas fisik seperti kejar-kejaran, lompat tali dan permainan olahraga yang meningkatkan intensitas aktivitas fisik.

Tidak terdapat perbedaan yang signifikan pada aktivitas fisik di sekolah ($p=0,602$) dan aktivitas fisik total ($p=0,670$). Hasil penelitian ini sejalan dengan penelitian yang dilakukan di Finlandia yang menyatakan bahwa tidak terdapat perbedaan aktivitas fisik selama di sekolah pada anak yang mendapatkan dan tidak mendapatkan intervensi pembelajaran di luar ruangan. Hal ini disebabkan pembelajaran luar ruangan di lingkungan yang bebas membuat beberapa siswa mengambil kesempatan untuk lebih banyak bersantai, sementara pada pembelajaran di dalam ruangan anak lebih aktif bermain pada jam

istirahat.²⁶ Sebanyak 63,6% subjek SD Negeri dan 45,5% subjek SD Alam memiliki tingkat aktivitas fisik sedang selama di sekolah. Hasil penelitian ini sejalan dengan penelitian yang dilakukan di Salatiga dimana anak SD Negeri memiliki tingkat aktivitas fisik sedang.²⁷ Pembelajaran di luar ruangan dan kegiatan ekstrakurikuler yang melibatkan aktivitas fisik di SD Alam belum dapat berkontribusi pada aktivitas fisik subjek. Hal ini dapat disebabkan oleh kegiatan ekstrakurikuler yang tidak diikuti oleh seluruh siswa dan banyak pembelajaran di luar ruangan yang tidak melibatkan intensitas aktivitas fisik tinggi, seperti observasi. Pada jam istirahat kedua selain makan siang sebagian besar subjek (30%) menghabiskan waktunya untuk duduk mengobrol.

Perbedaan Status Gizi

Hasil penelitian menunjukkan tidak ada perbedaan status gizi yang signifikan ($p=0,167$). Hasil penelitian ini sesuai dengan penelitian sebelumnya yang menyatakan tidak terdapat perbedaan status gizi pada anak yang menerima dan tidak menerima makan siang di sekolah ($p=0,641$).²⁸ Hal ini dapat terjadi karena tidak terdapat perbedaan yang signifikan pada total asupan energi dan total aktivitas fisik. Sebanyak 54,5% subjek SD Negeri dan 68,2% subjek SD Alam memiliki status gizi normal. Keseimbangan energi perlu dijaga dengan menyesuaikan asupan dan aktivitas fisik untuk mencegah terjadinya masalah status gizi.²⁹ Sebagian besar subjek yang berstatus gizi normal memiliki asupan cukup dan tingkat aktivitas fisik sedang.

Tidak terdapatnya perbedaan yang signifikan pada status gizi subjek di kedua sekolah dapat disebabkan oleh total asupan energi subjek yang tidak memiliki perbedaan signifikan ($p=0,221$). Penelitian sebelumnya yang dilakukan di kota Sukabumi juga menunjukkan hasil tidak ada perbedaan pada asupan energi anak yang mengikuti penyelenggaraan makanan dan tanpa penyelenggaraan makanan ($p=0,359$).²⁸ Status gizi dipengaruhi langsung oleh konsumsi pangan.³⁰ Meskipun subjek di SD Alam mendapatkan makan siang dari sekolah dan terdapat perbedaan yang signifikan pada asupan selama di sekolah ($p<0,05$), namun selama di rumah asupan dari kedua kelompok subjek tidak memiliki perbedaan yang signifikan ($p>0,05$).

Status gizi secara tidak langsung dipengaruhi oleh faktor sosial ekonomi.³⁰ Tidak terdapat perbedaan yang signifikan pada pendapatan/kapita/bulan orangtua subjek ($p=0,554$). Meski subjek SD Negeri memiliki uang saku lebih banyak, namun uang saku ini tidak dihabiskan seluruhnya dan hanya dibelanjakan untuk membeli makanan ringan

selama di sekolah yang menyebabkan kurangnya kontribusi pada asupan anak. Penelitian sebelumnya yang dilakukan pada anak sekolah dasar menyatakan bahwa tidak terdapat perbedaan antara status gizi dan nominal uang saku ($p=0,083$).³¹

KETERBATASAN PENELITIAN

Penelitian ini tidak terlepas dari keterbatasan diantaranya keakuratan penggunaan *food record* yang tergantung pada kemampuan dan kejujuran subjek dalam menuliskan makanan yang dikonsumsi. Data yang diperoleh merupakan data kuantitatif sehingga tidak dapat menggambarkan data kualitatif seperti kebiasaan makan dan jajan subjek. Kedua sekolah memiliki jam pembelajaran yang berbeda sehingga pembagian kontribusi energi dan zat gizi makro tidak sepenuhnya akurat. Selain itu di SD Negeri tidak terdapat penyelenggaraan makan sementara SD Alam melakukan penyelenggaraan makan berupa katering makan siang. Adanya katering makan siang ini menyebabkan hasil asupan energi dan zat gizi makro subjek di SD Alam cenderung lebih tinggi selama di sekolah.

SIMPULAN

Terdapat perbedaan yang signifikan pada asupan energi, protein dan karbohidrat selama di sekolah; asupan protein total dan aktivitas fisik selama di rumah. Namun tidak terdapat perbedaan yang signifikan pada asupan lemak di sekolah; asupan zat gizi selama di rumah; asupan energi, lemak dan karbohidrat total; aktivitas fisik di sekolah dan aktivitas fisik total; serta status gizi.

SARAN

Pihak sekolah yang menyelenggarakan pemberian makan siang diharapkan dapat membuat siklus menu dengan memperhatikan kebutuhan asupan zat gizi anak. Bagi pihak sekolah yang tidak menyelenggarakan pemberian makan siang diharapkan dapat menghimbau anak untuk membawa bekal dari rumah dan memberikan edukasi terkait pemilihan makanan. Anak diharapkan dapat memaksimalkan aktivitas fisik di sekolah dengan rutin mengikuti kegiatan ekstrakurikuler dan bermain di lingkungan sekolah pada jam istirahat. Bagi orangtua diharapkan dapat mengajak dan memotivasi anak untuk melakukan aktivitas fisik dan olahraga di rumah. Orangtua juga diharapkan dapat menyediakan bekal bagi anak yang tidak mendapatkan makan siang di sekolah serta memperhatikan frekuensi dan porsi makan anak. Diperlukan penelitian lebih lanjut dengan memadukan desain kualitatif kuantitatif dan menggunakan metode *food recall* untuk

Commented [a8]: Tidak perlu dituliskan

Commented [a9]: Di akhir pembahasan sebaiknya diberikan rekomendasi/suggestion yang berdasarkan referensi bagaimana seharusnya atau apa yang sebaiknya dilakukan oleh kelompok ini dalam menjaga status gizi dari segi asupan makanan dan aktifitas fisik.

Commented [a10]: Terlalu banyak saran yang diberikan, diringkas saja dan bersifat saran yg lebih operasional terkait temua

mengumpulkan data asupan. Selain itu, diperlukan strategi promosi gizi terkait asupan zat gizi anak selama di rumah dan di sekolah.

UCAPAN TERIMA KASIH

Peneliti mengucapkan terima kasih kepada seluruh subjek dan orangtua subjek yang telah bersedia berpartisipasi dalam penelitian ini. Kepala sekolah dan guru yang telah membantu dan memberikan ijin serta seluruh pihak yang mendukung hingga penelitian ini dapat diselesaikan.

Commented [a11]: Dihapus saja

DAFTAR PUSTAKA

1. Notoatmodjo S. Kesehatan Masyarakat Ilmu & Seni. Jakarta: Rineka Cipta; 2011. 229 P.
2. Badan Penelitian Dan Pengembangan Kesehatan A. Riset Kesehatan Dasar (RISKESDAS) 2018. Jakarta; 2018.
3. Wooldridge NH. Child And Preadolescent Nutrition. In: Brown JE, Editor. Nutrition Through The Life Cycle. 4th Ed. Wadsworth, USA; 2011. P. 311.
4. Siswanto. Studi Diet Total : Survei Konsumsi Makanan Individu Indonesia 2014. Jakarta: Badan Penelitian Dan Pengembangan Kesehatan; 2014.
5. Ogata B, Feucht S, Lucas B. Nutrition In Childhood. In: Krause's Food And The Nutrition Care Process. 14th Ed. Missouri: Elsevier Inc. St Louis; 2017. P. 323.
6. Pemerintah Indonesia. Peraturan Pemerintah Republik Indonesia Nomor 17 Tahun 2010 Tentang Pengelolaan Daan Penyelenggaraan Pendidikan. Jakarta: Sekretariat Negara;2010
7. Komunitas Sekolah Alam. Menemukan Sekolah Yang Membebaskan, Perjalanan Menggapai Sekolah Yang Mendidik Anak Menjadi Manusia Berkarakter. Depok: Kawan Pustaka; 2005.
8. Syafril, Zelhendri Z. Dasar-Dasar Ilmu Pendidikan. Depok: Kencana; 2017. 149-150 P.
9. School Of Universe. Kurikulum Sekolah Alam. Available From: <Http://School-Of-Universe.Com/2-Uncategorised/26> Kurikulum
10. Trapasso E, Knowles Z, Boddy L, Newson L, Sayers J, Austin C. Exploring Gender Differences Within Forest Schools As A Physical Activity Intervention. J Child. 2018;5(138):1–18.
11. Yudistira C. Implementasi Pendidikan Karakter Peduli Lingkungan Di


Sekolah Alam Ungaran Kabupaten Semarang. Universitas Semarang; 2014.

12. Sunarti. Perbedaan Asupan Energi, Protein Dan Status Gizi Anak Usia Pra Sekolah Di Sekolah Dengan Model School Feeding Dan Non School Feeding. *Jurnal Kesehatan Masyarakat*. 2013;7(2):55–112.
13. Dahlan S. Besar Sampel Dan Cara Pengambilan Sampel Dalam Penelitian Kedokteran Dan Kesehatan. Edisi 3. Jakarta: Salemba Medika; 2013. 68 P.
14. Aliyah DP, Septrianan, Prasetyaningrum YI. Status Gizi , Aktivitas Fisik , Dan Asupan Zat Gizi Makro Antara Siswa Sekolah Dasar Full Day Dan Half Day. *Jurnal Ilmu Gizi Indonesia*. 2018;2(1):59–68.
15. Bujuri DA. Analisis Perkembangan Kognitif Anak Usia Dasar Dan Implikasinya Dalam Kegiatan Belajar Mengajar. *Jurnal Literasi*. 2018;9(1).
16. BPS. Tabel Dinamis Subjek Kemiskinan Dan Ketimpangan. Available From: [Www.Bps.Go.Id](http://www.Bps.Go.Id)
17. Kemenkes. Keputusan Menteri Kesehatan Republik Indonesia Tentang Standar Antropometri Status Gizi Anak. Jakarta: Direktorat Bina Gizi; 2011.
18. Rohayati, Zainafree I. Faktor Yang Berhubungan Dengan Penyelenggaraan Program Makan Siang Di SD Al-Muslim Tambun. *Unnes J Public Health*. 2014;3(3).
19. Kowalski K, Crocker P, Donen R. The Physical Activity Questionnaire For Older Children (PAQ-C) And Adolescents (PAQ-A) Manual. Canada: College Of Kinesiology University Of Saskatchewan; 2004.
20. Dahlan S. Statistik Untuk Kedokteran Dan Kesehatan. Edisi 6. Jakarta: Salmbe Medika; 2014.
21. Dongoran SN, Siagian A, Lubis Z. Kecukupan Energi Dan Protein Serta Status Gizi Siswi SMP Yang Mendapat Makan Siang Dan Tidak Mendapat Makan Siang Dari Sekolah Dengan Sistem Fullday School. *Gizi, Kesehatan Reproduksi Dan Epidemiologi*. 2016;1(5).
22. Hardiansyah S. Ilmu Gizi Teori Dan Aplikasi. Jakarta: EGC; 2017.
23. Sediaoetama A. Ilmu Gizi Untuk Mahasiswa Dan Profesi. Jakarta: Dian Rakyat; 2010.
24. Hammond K, Mahan L. Intake: Analysis Of The Diet. In: Krause's Food And The Nutrition Care Process. 14th Ed. Missouri: Elsevier Inc. St Louis; 2017. P. 53.
25. Welis W, Rifki M. Gizi Untuk Aktifitas Fisik Dan Kebugaran. Padang: Sukabina Press; 2013.
26. Romar J-E, Al E. Physical Activity And Sedentary Behaviour During Outdoor Learning And Traditional Indoor School Days Among Finnish

Primary School Students. *J Adventure Education Outdoor Learn*. 2018;

27. Putra K, Kinasih A, Kriswandaru P. Gambaran Aktivitas Fisik Siswa Kelas IV Sekolah Dasar Negeri Di Salatiga. *Semin Nas Pendidik Jasm UMMI Ke-1 Tahun 2018*. 2018;244–8.
28. Nurhidayati V, Martianto D, Sinaga T. Energi Dan Zat Gizi Dalam Penyelenggaraan Makanan Di Taman Kanak-Kanak Dan Perbandingannya Terhadap Subjek Tanpa Penyelenggaraan Makanan. *J Gizi Pangan*. 2017;12(1):69–78.
29. Lysen L, Israel D. Nutrition In Weight Management. In: *Krause's Food And The Nutrition Care Process*. 14th Ed. Missouri: Elsevier Inc. St Louis; 2017. P. 392.
30. Adriani M, B W. *Pengantar Gizi Masyarakat*. Jakarta: Kencana Prenada Media Group; 2012. 264 P.
31. Anzarkusuma I, Mulyani E, Jus'at I, Angkasa D. Status Gizi Berdasarkan Pola Makan Anak Sekolah Dasar di Kecamatan Rajeg Tangerang. *Indones Journal Human Nutrition*. 2014;1(2):135–48.

Lampiran 1. Surat Keterangan Layak Etik

**KOMISI ETIK PENELITIAN KESEHATAN**
HEALTH RESEARCH ETHICS COMMITTEE
FAKULTAS KEDOKTERAN UNIVERSITAS DIPONEGORO
Sekretariat : Kantor Dekanat Lama FK Undip Lt.1
Jl. Dr. Soetomo 1B, Semarang, Telp. 024-769280010; 769280011, Pwt. 7B20
Email: kemisetik@gmail.com

KETERANGAN LAYAK ETIK
DESCRIPTION ETHICAL EXEMPTION
"ETHICAL EXEMPTION"

No. 406/EC/KEPK/FK UNDIP/IX/2019

Protokol penelitian yang diusulkan oleh :
The research protocol proposed by

Peneliti utama : Priska Tamara Taradipa
Principal in Investigator

Nama Institusi : S-1 Gizi Fakultas Kedokteran UNDIP
Name of the Institution

Dengan judul
Title


"PERBEDAAN ASUPAN MAKAN, AKTIVITAS FISIK DAN STATUS GIZI ANAK SEKOLAH DASAR"
"Differences in Food Intake, Physical Activity and Nutrition Status of Primary School Children (Case Study in Lerep 05 Public Elementary School and Alam Ungaran School)"


Dinyatakan layak etik sesuai 7 (tujuh) Standar WHO 2011, yaitu 1) Nilai Sosial, 2) Nilai Ilmiah, 3) Pemerataan Beban dan Manfaat, 4) Risiko, 5) Bujukan/Eksplotasi, 6) Kerahasiaan dan Privasi, dan 7) Persetujuan Setelah Penjelasan, yang merujuk pada Pedoman CIOMS 2016. Hal ini seperti yang ditunjukkan oleh terpenuhinya indikator setiap standar.

Declared to be ethically appropriate in accordance to 7 (seven) WHO 2011 Standards, Social Values, 2) Scientific Values, 3) Equitable Assessment and Benefits, 4) Risks, 5) Persuasion/Exploitation, 6) Confidentiality and Privacy, and 7) Informed Consent, referring to the 2016 CIOMS Guidelines. This is as indicated by the fulfillment of the indicators of each standard.

Pernyataan Layak Etik ini berlaku selama kurun waktu tanggal 19 September 2019 sampai dengan tanggal 19 September 2020.

This declaration of ethics applies during the period September 19, 2019 until September 19, 2020.

September 19, 2019
Professor and Chairperson,

Dr. Suprihati, M.Sc, Sp.THT-KL(K)



PERBEDAAN ASUPAN ENERGI, ZAT GIZI MAKRO, AKTIVITAS FISIK, DAN STATUS GIZI ANAK SEKOLAH DASAR (Studi Kasus di SD Negeri Lerep 05 dan SD Alam Ungaran)

ABSTRACT

Background: Some schools apply different learning process and policies regarding physical activity and food service. Nutritional status can be influenced by food intake and physical activity. The aim of this study was to analyze differences in energy intake, macronutrients, physical activity and nutritional status of primary school children in SD Negeri Lerep 05 and SD Alam Ungaran.

Methods: A cross sectional study design with 44 subjects from SDN Lerep 05 and SD Alam Ungaran. Energy and macronutrients intake obtained through food records and analyzed using Nutrisurvey. Physical activity was measured using the Physical Activity Questionnaire for Children (PAQ-C). Nutritional status based on Body Mass Index by Age (BMI / U). Data were analyzed by Chi-Square and Mann-Whitney tests.

Results: Most of the subjects from SDN Lerep 05 had less energy intake while at school (90.9%), moderate physical activity level (63.6%), excess nutritional status BMI / U > 1 SD (45.5%). Most of the subjects from SD Alam Ungaran had adequate energy intake while at school (40.9%) moderate physical activity level (45.5%), normal nutritional status (68.2%). There were significant differences between energy ($p=0.001$), protein ($p = 0.001$), carbohydrate ($p = 0.013$) in subjects while at school, total protein in subjects ($p = 0.002$), physical activity in subjects while at home ($p = 0.021$). There were no differences between total energy intake in subjects ($p = 0.221$), physical activity in subjects while at school ($p = 0.602$), nutritional status in subjects ($p = 0.167$).

Conclusions: There are significant differences between energy, protein and carbohydrate intake in subjects while at school; total protein intake in subjects and physical activity in subjects while at home. However there were no significant differences between total energy intake, physical activity in subjects while at schools and nutritional status in subjects.

Keywords: physical activity; school children; macronutrients intake; nutritional status

ABSTRAK

Latar Belakang: Beberapa sekolah menerapkan proses pembelajaran dan kebijakan yang berbeda terkait aktivitas fisik dan penyelenggaraan makanan. Status gizi dapat dipengaruhi oleh asupan zat gizi dan aktivitas fisik. Tujuan penelitian ini untuk menganalisis perbedaan asupan energi, zat gizi makro, aktivitas fisik dan status gizi anak sekolah dasar di SD Negeri Lerep 05 dan SD Alam Ungaran.

Metode: Desain penelitian *cross sectional* dengan 44 subjek dari SD Negeri Lerep 05 dan SD Alam Ungaran. Asupan energi dan zat gizi makro diperoleh dari *food record* dan dianalisis menggunakan *Nutrisurvey*. Aktivitas fisik diukur menggunakan *Physical Activity Questionnaire for Children* (PAQ-C). Status gizi berdasarkan Indeks Massa Tubuh menurut Umur (IMT/U). Data dianalisis dengan uji *Chi-Square* dan *Mann-Whitney*.

Hasil: Sebagian besar subjek dari SDN Lerep 05 memiliki asupan energi kurang selama di sekolah (90,9%), tingkat aktivitas fisik sedang (63,6%), status gizi berlebih IMT/U > 1 SD (45,5%). Sebagian besar subjek dari SD Alam Ungaran memiliki asupan energi cukup selama di sekolah (40,9%), tingkat aktivitas fisik sedang (45,5%), status gizi normal (68,2%). Terdapat perbedaan yang signifikan antara asupan energi ($p=0,001$), protein ($p=0,001$), karbohidrat ($p=0,013$) subjek selama di sekolah, protein total subjek ($p=0,002$), aktivitas fisik subjek selama di rumah ($p=0,021$). Tidak terdapat perbedaan antara asupan energi total subjek ($p=0,221$), aktivitas fisik subjek di sekolah ($p=0,602$), status gizi subjek ($p=0,167$).

Simpulan: Terdapat perbedaan yang signifikan antara asupan energi, protein dan karbohidrat subjek selama di sekolah; asupan protein total subjek dan aktivitas fisik subjek selama di rumah. Namun tidak terdapat perbedaan yang signifikan antara asupan energi total subjek, aktivitas fisik subjek di sekolah dan status gizi subjek.

Kata kunci: aktivitas fisik; anak sekolah; asupan zat gizi makro; status gizi

PENDAHULUAN

Anak sekolah termasuk dalam salah satu kelompok rentan gizi. Kelompok rentan gizi adalah kelompok dalam masyarakat yang paling mudah mengalami gangguan terkait gizi atau kesehatan.¹ Status gizi anak sekolah usia 5-12 tahun secara nasional berdasarkan data Riskeddas 2018, menunjukkan prevalensi kurus sebesar 9,2% dan berat badan berlebih sebesar 20%. Jawa Tengah termasuk dalam salah satu provinsi yang memiliki angka prevalensi gizi berlebih diatas prevalensi nasional. Prevalensi anak dengan berat badan berlebih yaitu sebesar 20,2% dan prevalensi kurus 8,6%.²

Status gizi dipengaruhi oleh berbagai faktor seperti asupan zat gizi dan aktivitas fisik anak. Asupan zat gizi dan aktivitas fisik akan mempengaruhi status kesehatan anak pada masa kini dan mendatang.³ Rerata tingkat kecukupan energi pada anak usia 5-12 tahun secara nasional berdasarkan Studi Diet Total (SDT) 2014 sebesar 86,5%. Proporsi anak yang mengkonsumsi <70% AKE sebesar 29,7% dan 10,2% \geq 130% AKE. Rerata tingkat asupan energi pada anak di Jawa Tengah sebesar 88%.⁴ Sementara laporan pengukuran aktivitas fisik Riskeddas 2018 menunjukkan 64,4% anak usia 10-14 tahun memiliki aktivitas fisik yang kurang.²

Anak menghabiskan sebagian besar waktunya di sekolah.⁵ Penyelenggaraan pendidikan dapat dilakukan oleh pemerintah ataupun masyarakat.⁶ Salah satu sekolah alam di Jawa Tengah yang termasuk dalam satuan pendidikan yang diselenggarakan oleh masyarakat adalah SD Alam Ungaran. Komunitas sekolah alam mendefinisikan sekolah alam sebagai sekolah dengan konsep pendidikan berbasis alam semesta yang menggunakan sumber daya alam di lingkungan sekitar sekolah.⁷ Banyak orangtua memilih SD Alam karena sekolah ini mengintegrasikan nilai-nilai kehidupan beragama sebagai pembentukan karakter. Lokasi SD Alam Ungaran berada dalam satu wilayah dengan beberapa sekolah dasar yang diselenggarakan oleh pemerintah, salah satunya SDN Lerep 05. Meskipun berada pada lokasi yang berdekatan kedua sekolah ini memiliki lingkungan sekolah yang berbeda baik dari segi pembelajaran maupun kebijakan.

Pembelajaran di SDN Lerep 05 pada umumnya dilakukan di dalam ruang kelas menggunakan kurikulum 2013. Terdapat kegiatan ekstrakurikuler pramuka dan rebana yang dilakukan rutin seminggu sekali. Sementara pembelajaran di SD Alam Ungaran lebih banyak dilakukan di luar ruangan. Kurikulum yang digunakan di sekolah alam adalah kurikulum perpaduan antara kurikulum nasional dan kurikulum khas sekolah alam.⁸ Kurikulum khas sekolah alam terdiri dari 4 pokok pengembangan yaitu pengembangan akhlak, logika, sifat kepemimpinan dan mental bisnis.⁹ Selain itu terdapat kegiatan ekstrakurikuler yang melibatkan aktivitas fisik tinggi seperti renang dan memanah. Penelitian yang dilakukan Trapasso et al di Inggris menunjukkan hasil terdapat perbedaan yang signifikan pada aktivitas fisik anak ketika mengikuti kegiatan sekolah alam dibandingkan dengan melakukan pembelajaran di dalam ruang kelas.¹⁰

SD Alam Ungaran menyelenggarakan pemberian makan siang melalui kegiatan katering sekolah. Kebijakan terkait makanan juga dilakukan seperti kewajiban membawa bekal bagi yang tidak mengikuti katering dan larangan membeli makanan di luar sekolah.¹¹ SDN Lerep 05 tidak menyelenggarakan pemberian makan siang namun terdapat kantin yang menjual berbagai macam makanan dan anak juga dapat membeli makanan dari penjual di sekitar sekolah. Penelitian yang dilakukan Sunarti di Sukoharjo menunjukkan hasil anak yang menerima makan siang dari sekolah memiliki asupan energi dan protein yang lebih tinggi serta status gizi yang lebih baik.¹²

Studi pendahuluan dilakukan pada 10 anak di SD Alam Ungaran dan SDN Lerep 05.

Hasil menunjukkan di SDN Lerep 05 terdapat 40% anak memiliki status gizi lebih, tingkat aktivitas sedang 80% dan asupan energi kurang sebanyak 60%. Sementara di SD Alam Ungaran terdapat 80% anak memiliki status gizi normal, tingkat aktivitas fisik tinggi 60% dan asupan energi cukup sebanyak 60%. Tujuan penelitian ini untuk menganalisis perbedaan asupan energi, zat gizi makro, aktivitas fisik dan status gizi anak sekolah dasar di SD Negeri Lerep 05 dan SD Alam Ungaran.

METODE

Penelitian ini menggunakan rancangan desain penelitian observasional dengan metode *cross-sectional*. Penelitian dilakukan pada bulan Agustus-September 2019 di SDN Lerep 05 dan SD Alam Ungaran. Populasi terjangkau pada penelitian ini adalah seluruh anak SDN Lerep 05 dan SD Alam Ungaran.

Commented [A1]: Alasan pengambilan responden usia 9-12 tahun apa?

Besar subjek penelitian dihitung menggunakan rumus analitik kategorik tidak berpasangan dengan $Z\alpha$ 95%, $Z\beta$ 80%, $P1$ 0,79 dan $P2$ 0,37.^{13,14} Berdasarkan perhitungan diperoleh besar subjek minimal untuk masing-masing sekolah sebanyak 20 subjek dengan total subjek minimal dalam penelitian ini adalah 40 subjek. Jumlah tersebut ditambah 10% menjadi 44 subjek untuk mengantisipasi terjadinya drop out. Pada pelaksanaan pengumpulan data terdapat 50 subjek dengan 25 subjek dari masing-masing sekolah. Satu orang subjek dari SD Alam tidak memenuhi kriteria inklusi karena berusia lebih dari 12 tahun dan terdapat 2 subjek SD Alam drop out karena tidak mengisi form food record. Sementara 3 orang subjek dari SD Negeri mengalami drop out. Sebanyak 2 subjek drop out karena sakit pada saat proses pengambilan data dan 1 subjek tidak mengisi food record. Sehingga didapatkan total 44 subjek dalam penelitian ini.

Pengambilan sampel menggunakan purposive sampling dengan kriteria inklusi yaitu bersedia menjadi sampel penelitian, anak sekolah berusia 9-12 tahun, tidak mengalami kelainan fisik dan mental serta tidak memiliki riwayat penyakit infeksi selama 1 bulan terakhir. Usia 9-12 tahun dipilih karena telah memenuhi syarat usia minimal subjek untuk mengisi PAQ-C. Selain itu pada usia ini anak telah masuk pada ranah kognitif yang lebih tinggi yaitu kemampuan menerapkan, sehingga dianggap mampu untuk mengisi kuisioner dan form food record yang diberikan.¹⁵ Kriteria eksklusi yaitu tidak dapat mengikuti rangkaian penelitian, mengundurkan diri selama proses penelitian dan pindah sekolah.

Variabel bebas dalam penelitian ini yaitu jenis sekolah meliputi SD Negeri (SDN Lerep 05) dan SD Alam (SD Alam Ungaran). Variabel terikat dalam penelitian ini yaitu asupan energi, asupan zat gizi makro (karbohidrat, protein, dan lemak), aktivitas fisik dan status gizi. Data karakteristik diambil menggunakan kuisioner. Data karakteristik subjek meliputi jenis kelamin, usia, pekerjaan orangtua, penghasilan orangtua, jumlah anggota keluarga, uang saku dan kegiatan ekstrakurikuler. Penghasilan orangtua dan jumlah anggota keluarga digunakan untuk menghitung pendapatan/kapita/bulan yang kemudian dikategorikan berdasarkan standar di kabupaten Semarang. Kategori pendapatan/kapita/bulan dibagi menjadi dua yaitu kurang ($< \text{Rp } 377.674$) dan cukup ($\geq \text{Rp } 377.674$).¹⁶ Data uang saku dikategorikan berdasarkan Mean ideal (Mi) dan Standar Deviasi ideal (SDi). Kategori uang saku dibagi tiga yaitu rendah ($< \text{Mi-SDi}$ atau $< \text{Rp } 5.333$), sedang (Mi-SDi s/d Mi+SDi atau $\text{Rp } 5.333 \text{ s/d } \text{Rp } 8.667$) dan tinggi ($> \text{Mi+SDi}$ atau $> \text{Rp } 8.667$). Data ekstrakurikuler dikategorikan berdasarkan keaktifan subjek

Commented [A2]: Agak kurang pas jika cross sectional menggunakan drop out? Bukan kah data hanya diambil satu kali?

Commented [A3]: Istilah drop out untuk kriteria tidak mengisi, dll bukan kah itu eksklusi bukan drop out..istilah drop out adalah sudah ikut kemudian mengundurkan diri bukan mengundurkan diri sejak awal..begitu bukan? Food record nya berapa kali?

Commented [A4]: Eksklusi berbeda dengan do?

Commented [A5]: Cek KBBI untuk penulisan

mengikuti kegiatan pramuka. Data **ekstrakurikuler** dikategorikan menjadi dua yaitu ikut dan tidak ikut.

Data antropometri meliputi tinggi badan dan berat badan. Pengukuran tinggi badan menggunakan *microtoise* dengan ketelitian 0,1 cm dan pengukuran berat badan dengan menggunakan timbangan injak digital dengan ketelitian 0,1 kg. Hasil ukur Indeks Massa Tubuh menurut Umur (IMT/U) dikategorikan menjadi gizi kurang (<-2 SD), normal (-2 SD s.d. 1 SD) dan gizi berlebih (>1 SD).¹⁷ **Data asupan energi dan zat gizi makro diperoleh melalui *food record*. Pengisian *food record* dilakukan selama 3 hari dengan 2 hari sekolah dan 1 hari libur.** Data yang diperoleh dianalisis menggunakan *Nutrisurvey* kemudian dibandingkan dengan AKG 2019. Data asupan dibagi menjadi tiga yaitu asupan di sekolah, asupan di rumah dan asupan total. Asupan total adalah seluruh makanan dan minuman yang dikonsumsi subjek selama satu hari yang kemudian dibandingkan dengan AKG. Asupan di sekolah adalah asupan makanan dan minuman yang dikonsumsi subjek selama berada di sekolah yang kemudian dibandingkan dengan 40% (selingan pagi dan makan siang) AKG. Asupan di rumah adalah asupan makanan dan minuman yang dikonsumsi subjek selama berada di rumah yang kemudian dibandingkan dengan 60% (sarapan, selingan sore dan makan malam). Perbandingan asupan selama di sekolah dan di rumah ini berdasarkan rekomendasi kontribusi energi dan zat gizi yaitu sarapan 25%, makan siang 30%, makan malam 25% dan dua kali selingan masing-masing 10%.¹⁸ Data asupan energi dan zat gizi makro dikategorikan menjadi kurang ($<90\%$), cukup (90-110%) dan berlebih ($>110\%$). Data aktivitas fisik diukur menggunakan *Physical Activity Questionnaire for Children* (PAQ-C). Hasil ukur aktivitas fisik dikategorikan menjadi ringan (skor ≤ 2), sedang (skor > 2 s.d. ≤ 3) dan tinggi (skor > 3).¹⁹ Analisis data menggunakan **SPSS 22,0** dengan uji *Chi-Square* dan *Mann-Whitney*.²⁰ Penelitian ini telah mendapat kelaikan etik dari Komisi Etik Penelitian Kesehatan Fakultas Kedokteran UNDIP No. 406/EC/KEPK/FK UNDIP/IX/2019.

Commented [A6]: Food record untuk anak SD, bagaimana cara mereka mengestimasi? Lmpirkan referensi yang mendukung food records untuk anak SD

Commented [A7]: Software asli ?

HASIL PENELITIAN

Karakteristik Subjek

Tabel 1. Karakteristik Subjek

	SD Negeri (n=22)		SD Alam (n=22)		Total	
	n	%	n	%	n	%
Jenis kelamin						
Laki-laki	12	54,5	17	77,3	29	65,9
Perempuan	10	45,5	5	22,7	15	34,1

Usia						
9 tahun	5	22,7	2	9,1	7	15,9
10 tahun	12	54,5	8	36,4	20	45,45
11 tahun	5	22,7	10	45,5	15	34,1
12 tahun	0	0	2	9,1	2	4,55
Pekerjaan ayah						
Pegawai negeri	1	4,5	5	22,7	6	13,6
Swasta/Wiraswasta	20	91	17	77,3	37	84,1
Tidak bekerja	1	4,5	0	0	1	2,3
Pekerjaan ibu						
Pegawai negeri	0	0	5	22,7	5	11,4
Swasta/Wiraswasta	13	59,1	9	41	22	50
Tidak bekerja	9	40,9	8	36,3	17	38,6
Pendapatan/kapita/bulan						
Kurang	1	4,5	2	9,1	1	4,5
Cukup	21	95,5	20	90,9	21	95,5
Uang saku						
Rendah	9	40,9	22	100	31	70,5
Sedang	6	27,3	0	0	6	13,6
Tinggi	7	31,8	0	0	7	15,9
Ekstrakurikuler						
Pramuka	12	54,5	22	100	34	77,3
Tidak ikut	10	45,5	0	0	10	22,7

Commented [A8]: Dikelompokkan sat

Kegiatan ekstrakurikuler pramuka di SD Alam digabung pada jam pembelajaran sehingga 100% subjek aktif mengikuti kegiatan tersebut, sementara di SD Negeri kegiatan dilakukan setelah jam pelajaran berakhir dan terdapat 45,5% subjek SD Negeri yang tidak aktif mengikuti kegiatan pramuka.

Tabel 2. Distribusi Frekuensi Asupan Energi dan Zat Gizi Makro

	SD Negeri (n=22)		SD Alam (n=22)		Total	
	n	%	n	%	n	%
Asupan energi di sekolah						
Kurang	20	90,9	10	45,5	30	68,2
Cukup	2	9,1	9	40,9	11	25
Lebih	0	0	3	13,6	3	6,8
Asupan energi di rumah						
Kurang	2	9,1	3	13,6	5	11,35
Cukup	7	31,8	9	40,9	16	36,35
Lebih	13	59,1	10	45,5	23	52,3
Asupan energi total						
Kurang	11	50	4	18,2	15	34,1
Cukup	7	31,8	17	77,3	24	54,55
Lebih	4	18,2	1	4,5	5	11,35
Asupan protein di sekolah						
Kurang	22	100	10	45,5	32	72,75
Cukup	0	0	6	27,3	6	13,65
Lebih	0	0	6	27,3	6	13,65
Asupan protein di rumah						
Kurang	4	18,2	1	4,5	5	11,35
Cukup	4	18,2	5	22,7	9	20,45
Lebih	14	63,6	16	72,7	30	68,15
Asupan protein total						

Commented [A9]: Mengapa hanya memilih pramuka?

Kurang	13	59,1	4	18,2	17	38,65
Cukup	4	18,2	3	13,6	7	15,9
Lebih	5	22,7	15	68,2	20	45,45
Asupan lemak di sekolah						
Kurang	18	81,8	16	72,7	34	77,25
Cukup	3	13,6	2	9,1	5	11,35
Lebih	1	4,5	4	18,2	5	11,35
Asupan lemak di rumah						
Kurang	8	36,4	7	31,8	15	34,1
Cukup	4	18,2	7	31,8	11	25
Lebih	10	45,5	8	36,4	18	40,95
Asupan lemak total						
Kurang	12	54,5	10	45,5	22	50
Cukup	10	45,5	6	27,3	16	36,4
Lebih	7	31,8	6	27,3	13	29,55
Asupan karbohidrat di sekolah						
Kurang	21	95,5	14	63,6	35	79,55
Cukup	0	0	5	22,7	5	11,35
Lebih	1	4,5	3	13,6	4	9,05
Asupan karbohidrat di rumah						
Kurang	4	18,2	6	27,3	10	22,75
Cukup	7	31,8	9	40,9	16	36,35
Lebih	11	50	7	31,8	18	40,9
Asupan karbohidrat total						
Kurang	12	54,5	10	45,5	22	50
Cukup	8	36,4	11	50	19	43,2
Lebih	2	9,1	1	4,5	3	6,8

Selama di sekolah sebagian besar subjek dari SD Alam memiliki asupan energi dan zat gizi makro yang lebih tinggi dibandingkan subjek dari SD Negeri. Sebanyak 40,9% subjek dari SD Alam memiliki asupan energi cukup, Sementara 90,9% subjek dari SD Negeri selama di sekolah cenderung memiliki asupan energi kurang. Pada asupan lemak subjek dari kedua sekolah memiliki asupan yang kurang (77,25%).

Tabel 3. Distribusi Frekuensi Aktivitas Fisik dan Status Gizi

	SD Negeri (n=22)		SD Alam (n=22)		Total	
	n	%	n	%	n	%
Aktivitas fisik di sekolah						
Ringan	3	13,6	4	18,2	7	15,9
Sedang	14	63,6	10	45,5	24	54,55
Tinggi	5	22,7	8	36,4	13	29,55
Aktivitas fisik di rumah						
Ringan	2	9,1	9	40,9	11	25
Sedang	14	63,6	6	27,3	20	45,45
Tinggi	6	27,3	7	31,8	13	29,55
Aktivitas fisik total						
Ringan	2	9,1	6	27,3	8	18,2
Sedang	16	72,7	10	45,5	26	59,1
Tinggi	4	18,2	6	27,3	10	22,75
Status Gizi						
Gizi kurang	0	0	1	4,5	1	2,25

Normal	12	54,5	15	68,2	27	61,35
Gizi lebih	10	45,5	6	27,3	16	36,4

Sebagian besar subjek memiliki status gizi normal (61,35%). Aktivitas fisik subjek dari SD Negeri dan SD Alam selama di sekolah sebagian besar termasuk kategori sedang (54,55%).

Tabel 4. Distribusi Frekuensi Jajanan Subjek SD Negeri

	n	%
Minuman berasa	3	13,6
Snack kemasan/ciki	4	18,2
Mie instan	4	18,2
Es lilin	1	4,5
Nasi bungkus (nasi goreng, nasi rames)	4	18,2
Donat	2	9,1
Tahu bulat	1	4,5
Papeda telur	1	4,5
Sosis dan bakso tusuk	2	9,1

Commented [A10]: Apa fungsi tabel ini?

Jajanan yang paling sering dikonsumsi subjek di SD Negeri adalah *snack* kemasan/ciki, mie instan dan nasi bungkus.

Tabel 5. Menu Katering Makan Siang SD Alam

Senin	Selasa	Rabu	Kamis	Jumat
Nasi	Nasi	Nasi	Nasi	Nasi
Tempe goreng	Bandeng goreng	Tahu <i>crispy</i>	Telur bulat	Ayam kecap
Sop sayur (kol, wortel, buncis, kentang) dan ayam	Bakmi sayur (wortel, sawi)	Oseng sayur (brokoli, wortel, buncis, kol) dan sosis	kecap Oseng kangkung	Sayur bayam

Commented [A11]: Apa fungsi tabel ini?

Penyelenggaraan makan di SD Alam dilakukan dengan memberikan makan siang kepada anak dengan menu yang terdiri dari makanan pokok, lauk pauk dan sayur.

Tabel 6. Perbedaan pendapatan dan uang saku

	SD Negeri (n=22)		SD Alam (n=22)		p
	n	%	n	%	
Pendapatan/kapita/bulan					
Kurang	1	4,5	2	9,1	0,554 ^a
Cukup	21	95,5	20	90,9	
Uang saku					
Rendah	9	40,9	22	100	0,001 ^{a*}
Sedang	6	27,3	0	0	
Tinggi	7	31,8	0	0	

Commented [A12]: Apa fungsi tabel ini?

^a Mann-Whitney test

* Signifikan p < 0,05

Tidak terdapat perbedaan yang signifikan pada pendapatan/kapita/bulan subjek dari kedua sekolah. Sebagian besar pendapatan/kapita/bulan orangtua subjek tergolong

cukup (90,9%). Terdapat perbedaan yang signifikan pada uang saku subjek. Uang saku subjek SD Alam tergolong rendah karena terdapat kebijakan pembatasan uang saku.

Perbedaan Asupan Energi dan Zat Gizi Makro

Berdasarkan hasil analisis terdapat perbedaan yang signifikan selama di sekolah pada asupan energi, protein dan karbohidrat. Namun tidak terdapat perbedaan yang signifikan pada asupan lemak. Sebanyak 81,8% subjek SD Negeri dan 72,7% subjek SD Alam memiliki asupan lemak yang tergolong kurang. Pada asupan energi dan zat gizi makro selama di rumah tidak terdapat perbedaan yang signifikan. Sedangkan pada asupan zat gizi total terdapat perbedaan yang signifikan pada asupan protein.

Tabel 7. Perbedaan Asupan Energi dan Zat Gizi Makro

	SD Negeri (n=22)		SD Alam (n=22)		p
	n	%	n	%	
Asupan energi di sekolah					
Kurang	20	90,9	10	45,5	0,001 ^{a*}
Cukup	2	9,1	9	40,9	
Lebih	0	0	3	13,6	
Asupan energi di rumah					
Kurang	2	9,1	3	13,6	0,368 ^a
Cukup	7	31,8	9	40,9	
Lebih	13	59,1	10	45,5	
Asupan energi total					
Kurang	11	50	4	18,2	0,221 ^a
Cukup	7	31,8	17	77,3	
Lebih	4	18,2	1	4,5	
Asupan protein di sekolah					
Kurang	22	100	10	45,5	0,001 ^{a*}
Cukup	0	0	6	27,3	
Lebih	0	0	6	27,3	
Asupan protein di rumah					
Kurang	4	18,2	1	4,5	0,391 ^a
Cukup	4	18,2	5	22,7	
Lebih	14	63,6	16	72,7	
Asupan protein total					
Kurang	13	59,1	4	18,2	0,002 ^{a*}
Cukup	4	18,2	3	13,6	
Lebih	5	22,7	15	68,2	
Asupan lemak di sekolah					
Kurang	18	81,8	16	72,7	0,387 ^a
Cukup	3	13,6	2	9,1	
Lebih	1	4,5	4	18,2	
Asupan lemak di rumah					
Kurang	8	36,4	7	31,8	0,575 ^b
Cukup	4	18,2	7	31,8	
Lebih	10	45,5	8	36,4	
Asupan lemak total					
Kurang	12	54,5	10	45,5	0,798 ^a

Cukup	10	45,5	6	27,3	
Lebih	7	31,8	6	27,3	
Asupan karbohidrat di sekolah					
Kurang	22	100	14	63,6	0,002 ^{a*}
Cukup	0	0	5	22,7	
Lebih	0	0	3	13,6	
Asupan karbohidrat di rumah					
Kurang	4	18,2	6	27,3	0,463 ^b
Cukup	7	31,8	9	40,9	
Lebih	11	50	7	31,8	
Asupan karbohidrat total					
Kurang	13	59,1	10	45,5	0,500 ^a
Cukup	7	31,8	11	50	
Lebih	2	9,1	1	4,5	

^a Mann-Whitney test ^b Chi-Square test

* Signifikan p <0,05

Perbedaan Aktivitas Fisik dan Status Gizi

Tabel 8. Perbedaan Aktivitas Fisik dan Status Gizi

	SD Negeri (n=22)		SD Alam (n=22)		P
	n	%	n	%	
Aktivitas fisik di sekolah					
Ringan	3	13,6	4	18,2	
Sedang	14	63,6	10	45,5	0,602 ^a
Tinggi	5	22,7	8	36,4	
Aktivitas fisik di rumah					
Ringan	2	9,1	9	40,9	
Sedang	14	63,6	6	27,3	0,021 ^{b*}
Tinggi	6	27,3	7	31,8	
Aktivitas fisik total					
Ringan	2	9,1	6	27,3	
Sedang	16	72,7	10	45,5	0,670 ^a
Tinggi	4	18,2	6	27,3	
Status Gizi					
Gizi kurang	0	0	1	4,5	0,167 ^a
Normal	12	54,5	15	68,2	
Gizi lebih	10	45,5	6	27,3	

^a Mann-Whitney test ^b Chi-Square test

* Signifikan p <0,05

Berdasarkan hasil analisis tidak terdapat perbedaan yang signifikan pada status gizi subjek. Aktifitas fisik selama di rumah memiliki perbedaan yang signifikan dimana subjek dari SD Negeri memiliki aktifitas sedang sebesar 63,6% dan 27,3% subjek dari SD Alam memiliki aktivitas fisik ringan.

PEMBAHASAN

Perbedaan Asupan Energi dan Zat Gizi Makro

Berdasarkan hasil penelitian terdapat perbedaan yang signifikan pada asupan energi subjek selama di sekolah ($p=0,001$). Terdapat 40,9% subjek SD Alam yang memiliki asupan energi dalam kategori cukup sementara 90,9% subjek SD Negeri memiliki asupan energi kurang. Hal ini dapat disebabkan oleh kebijakan pemberian makan siang di SD Alam. Setiap anak mendapatkan makan siang yang terdiri dari makanan pokok, lauk pauk dan sayur. Hasil penelitian ini sesuai dengan penelitian sebelumnya yang menyatakan bahwa anak yang mendapatkan makan siang dari sekolah memiliki asupan energi yang lebih baik.²¹ Energi dihasilkan dari zat gizi makro yang terdiri dari protein, lemak dan karbohidrat.²²

Hasil penelitian pada asupan karbohidrat ($p=0,002$) dan protein ($p=0,001$) selama di sekolah juga menunjukkan perbedaan yang signifikan. Sebanyak 22,7% subjek SD Alam memiliki asupan karbohidrat cukup, sementara seluruh subjek SD Negeri memiliki asupan karbohidrat kurang. Sebanyak 27,3% subjek SD Alam memiliki asupan protein cukup dan seluruh subjek SD Negeri memiliki asupan protein kurang. Hal ini dapat disebabkan oleh menu makan siang di SD Alam yang menyediakan makanan pokok sumber karbohidrat berupa nasi dan lauk pauk sumber protein baik hewani maupun nabati. Kantin di SD Negeri sudah menjual berbagai makanan termasuk makanan pokok dan lauk pauk namun makanan yang dijual masih dalam porsi kecil dan kualitas protein yang masih kurang. Protein dikatakan adekuat apabila mengandung semua asam amino esensial dalam jumlah cukup dan mudah di cerna oleh tubuh. Protein berkualitas tinggi ada dalam protein hewani seperti ikan, daging dan telur. Konsumsi protein tambahan juga dapat diperoleh dari protein nabati seperti kacang-kacangan, tahu dan tempe.²² Meski terdapat perbedaan yang signifikan pada uang saku dimana subjek SD Negeri memiliki uang saku yang lebih tinggi namun subjek lebih suka membeli makanan ringan saat jam istirahat seperti *snack* kemasan/ciki.

Pada asupan lemak tidak terdapat perbedaan yang signifikan ($p=0,387$). Sebagian besar subjek dari kedua sekolah memiliki asupan lemak kurang. Hal ini dapat disebabkan oleh kurangnya konsumsi sumber lemak pada kedua kelompok. Meskipun subjek di SD Alam mendapatkan asupan lemak dari menu makan siang seperti minyak pada daging ayam, namun porsi yang dikonsumsi belum dapat memenuhi kebutuhan lemak. Sumber lemak dibagi menjadi lemak hewani dan nabati. Lemak hewani berasal dari binatang seperti hewan ternak dan ikan. Lemak nabati seperti kelapa, santan dan minyak dari berbagai biji-bijian. Sumber lemak lain terdapat dalam kacang tanah, kacang mete, kenari, biji kemiri dan sejenisnya.²³

Commented [A13]: Bisa ditambahkan mengenai preferensi makan anak sekolah spt apa

Tidak terdapat perbedaan yang signifikan pada total asupan energi subjek ($p=0,221$). Hal ini dapat disebabkan oleh tidak adanya perbedaan asupan energi dan zat gizi makro selama di rumah ($p>0,05$). Sebanyak 59,1% subjek SD Negeri dan 45,5% subjek SD Alam memiliki asupan berlebih selama di rumah. Asupan selama di rumah terdiri dari makan pagi, selingan sore dan makan malam. Namun sebagian besar subjek dari SD Negeri mengonsumsi makan siang di rumah. Terdapat 10 (45,5%) subjek dari SD Alam yang memiliki asupan zat gizi berlebih selama di rumah. Hal ini disebabkan 3 subjek yang memiliki kebiasaan frekuensi makan 4 kali dalam sehari, 4 subjek yang mengonsumsi lauk hewani dalam porsi berlebih dengan pengolahan digoreng dan 3 subjek yang mengonsumsi selingan sore dalam porsi besar. Asupan zat gizi juga dipengaruhi oleh kondisi sosial ekonomi.²⁴ Hasil analisis bivariat pendapatan/kapita/bulan menunjukkan tidak ada perbedaan yang signifikan. Sebanyak 90,9% penghasilan orangtua subjek berada di atas standar pendapatan/kapita/bulan. Total asupan zat gizi makro (protein, lemak dan karbohidrat) yang memiliki perbedaan signifikan hanya protein ($p=0,002$). Subjek dari SD Alam memiliki asupan protein yang lebih tinggi dibandingkan subjek di SD Negeri. Lauk pauk pada menu makan siang di sekolah memberikan kontribusi pada total asupan protein.

Perbedaan Aktivitas Fisik

Berdasarkan uji statistik terdapat perbedaan aktivitas fisik selama di rumah ($p=0,021$). Selama di rumah 63,6% subjek dari SD Negeri memiliki tingkat aktivitas fisik sedang, sedangkan 40,9% subjek dari SD Alam memiliki aktivitas fisik ringan. Frekuensi dan intensitas mempengaruhi tingkat aktivitas fisik.²⁵ Aktivitas fisik yang lebih tinggi pada subjek SD Negeri dapat disebabkan oleh lokasi tempat tinggal subjek yang saling berdekatan, sehingga subjek sering bermain bersama. Rata-rata subjek SD Negeri bermain 3-4 kali selama seminggu setelah pulang sekolah. Permainan yang biasa dilakukan melibatkan aktivitas fisik seperti kejar-kejaran, lompat tali dan permainan olahraga yang meningkatkan intensitas aktivitas fisik.

Tidak terdapat perbedaan yang signifikan pada aktivitas fisik di sekolah ($p=0,602$) dan aktivitas fisik total ($p=0,670$). Hasil penelitian ini sejalan dengan penelitian yang dilakukan di Finlandia yang menyatakan bahwa tidak terdapat perbedaan aktivitas fisik selama di sekolah pada anak yang mendapatkan dan tidak mendapatkan intervensi pembelajaran di luar ruangan. Hal ini disebabkan pembelajaran luar ruangan di lingkungan yang bebas membuat beberapa siswa mengambil kesempatan untuk lebih banyak bersantai, sementara pada pembelajaran di dalam ruangan anak lebih aktif bermain pada jam

istirahat.²⁶ Sebanyak 63,6% subjek SD Negeri dan 45,5% subjek SD Alam memiliki tingkat aktivitas fisik sedang selama di sekolah. Hasil penelitian ini sejalan dengan penelitian yang dilakukan di Salatiga dimana anak SD Negeri memiliki tingkat aktivitas fisik sedang.²⁷ Pembelajaran di luar ruangan dan kegiatan **ekstrakurikuler** yang melibatkan aktivitas fisik di SD Alam belum dapat berkontribusi pada aktivitas fisik subjek. Hal ini dapat disebabkan oleh kegiatan ekstrakurikuler yang tidak diikuti oleh seluruh siswa dan banyak pembelajaran di luar ruangan yang tidak melibatkan intensitas aktivitas fisik tinggi, seperti observasi. Pada jam istirahat kedua selain makan siang sebagian besar subjek (30%) menghabiskan waktunya untuk duduk mengobrol.

Perbedaan Status Gizi

Hasil penelitian menunjukkan tidak ada perbedaan status gizi yang signifikan ($p=0,167$). Hasil penelitian ini sesuai dengan penelitian sebelumnya yang menyatakan tidak terdapat perbedaan status gizi pada anak yang menerima dan tidak menerima makan siang di sekolah ($p=0,641$).²⁸ Hal ini dapat terjadi karena tidak terdapat perbedaan yang signifikan pada total asupan energi dan total aktivitas fisik. Sebanyak 54,5% subjek SD Negeri dan 68,2% subjek SD Alam memiliki status gizi normal. Keseimbangan energi perlu dijaga dengan menyesuaikan asupan dan aktivitas fisik untuk mencegah terjadinya masalah status gizi.²⁹ Sebagian besar subjek yang berstatus gizi normal memiliki asupan cukup dan tingkat aktivitas fisik sedang.

Tidak terdapatnya perbedaan yang signifikan pada status gizi subjek di kedua sekolah dapat disebabkan oleh total asupan energi subjek yang tidak memiliki perbedaan signifikan ($p=0,221$). Penelitian sebelumnya yang dilakukan di kota Sukabumi juga menunjukkan hasil tidak ada perbedaan pada asupan energi anak yang mengikuti penyelenggaraan makanan dan tanpa penyelenggaraan makanan ($p=0,359$).²⁸ Status gizi dipengaruhi langsung oleh konsumsi pangan.³⁰ Meskipun subjek di SD Alam mendapatkan makan siang dari sekolah dan terdapat perbedaan yang signifikan pada asupan selama di sekolah ($p<0,05$), namun selama di rumah asupan dari kedua kelompok subjek tidak memiliki perbedaan yang signifikan ($p>0,05$).

Status gizi secara tidak langsung dipengaruhi oleh faktor sosial ekonomi.³⁰ Tidak terdapat perbedaan yang signifikan pada pendapatan/kapita/bulan orangtua subjek ($p=0,554$). Meski subjek SD Negeri memiliki uang saku lebih banyak, namun uang saku ini tidak dihabiskan seluruhnya dan hanya dibelanjakan untuk membeli makanan ringan

selama di sekolah yang menyebabkan kurangnya kontribusi pada asupan anak. Penelitian sebelumnya yang dilakukan pada anak sekolah dasar menyatakan bahwa tidak terdapat perbedaan antara status gizi dan nominal uang saku ($p=0,083$).³¹

KETERBATASAN PENELITIAN

Penelitian ini tidak terlepas dari keterbatasan diantaranya keakuratan penggunaan *food record* yang tergantung pada kemampuan dan kejujuran subjek dalam menuliskan makanan yang dikonsumsi. Data yang diperoleh merupakan data kuantitatif sehingga tidak dapat menggambarkan data kualitatif seperti kebiasaan makan dan jajan subjek. Kedua sekolah memiliki jam pembelajaran yang berbeda sehingga pembagian kontribusi energi dan zat gizi makro tidak sepenuhnya akurat. Selain itu di SD Negeri tidak terdapat penyelenggaraan makan sementara SD Alam melakukan penyelenggaraan makan berupa katering makan siang. Adanya katering makan siang ini menyebabkan hasil asupan energi dan zat gizi makro subjek di SD Alam cenderung lebih tinggi selama di sekolah.

SIMPULAN

Terdapat perbedaan yang signifikan pada asupan energi, protein dan karbohidrat selama di sekolah; asupan protein total dan aktivitas fisik selama di rumah. Namun tidak terdapat perbedaan yang signifikan pada asupan lemak di sekolah; asupan zat gizi selama di rumah; asupan energi, lemak dan karbohidrat total; aktivitas fisik di sekolah dan aktivitas fisik total; serta status gizi.

SARAN

Pihak sekolah yang menyelenggarakan pemberian makan siang diharapkan dapat membuat siklus menu dengan memperhatikan kebutuhan asupan zat gizi anak. Bagi pihak sekolah yang tidak menyelenggarakan pemberian makan siang diharapkan dapat menghimbau anak untuk membawa bekal dari rumah dan memberikan edukasi terkait pemilihan makanan. Anak diharapkan dapat memaksimalkan aktivitas fisik di sekolah dengan rutin mengikuti kegiatan ekstrakurikuler dan bermain di lingkungan sekolah pada jam istirahat. Bagi orangtua diharapkan dapat mengajak dan memotivasi anak untuk melakukan aktivitas fisik dan olahraga di rumah. Orangtua juga diharapkan dapat menyediakan bekal bagi anak yang tidak mendapatkan makan siang di sekolah serta memperhatikan frekuensi dan porsi makan anak. Diperlukan penelitian lebih lanjut dengan memadukan desain kualitatif kuantitatif dan menggunakan metode *food recall* untuk

Commented [A14]: Dipersingkat..saran berisi untuk penelitian lebih lanjut saja

mengumpulkan data asupan. Selain itu, diperlukan strategi promosi gizi terkait asupan zat gizi anak selama di rumah dan di sekolah.

UCAPAN TERIMA KASIH

Peneliti mengucapkan terima kasih kepada seluruh subjek dan orangtua subjek yang telah bersedia berpartisipasi dalam penelitian ini. Kepala sekolah dan guru yang telah membantu dan memberikan ijin serta seluruh pihak yang mendukung hingga penelitian ini dapat diselesaikan.

DAFTAR PUSTAKA

1. Notoatmodjo S. Kesehatan Masyarakat Ilmu & Seni. Jakarta: Rineka Cipta; 2011. 229 P.
2. Badan Penelitian Dan Pengembangan Kesehatan A. Riset Kesehatan Dasar (RISKESDAS) 2018. Jakarta; 2018.
3. Wooldridge NH. Child And Preadolescent Nutrition. In: Brown JE, Editor. Nutrition Through The Life Cycle. 4th Ed. Wadsworth, USA; 2011. P. 311.
4. Siswanto. Studi Diet Total : Survei Konsumsi Makanan Individu Indonesia 2014. Jakarta: Badan Penelitian Dan Pengembangan Kesehatan; 2014.
5. Ogata B, Feucht S, Lucas B. Nutrition In Childhood. In: Krause's Food And The Nutrition Care Process. 14th Ed. Missouri: Elsevier Inc. St Louis; 2017. P. 323.
6. Pemerintah Indonesia. Peraturan Pemerintah Republik Indonesia Nomor 17 Tahun 2010 Tentang Pengelolaan Daan Penyelenggaraan Pendidikan. Jakarta: Sekretariat Negara;2010
7. Komunitas Sekolah Alam. Menemukan Sekolah Yang Membebaskan, Perjalanan Menggapai Sekolah Yang Mendidik Anak Menjadi Manusia Berkarakter. Depok: Kawan Pustaka; 2005.
8. Syafril, Zelhendri Z. Dasar-Dasar Ilmu Pendidikan. Depok: Kencana; 2017. 149-150 P.
9. School Of Universe. Kurikulum Sekolah Alam. Available From: [Http://School-Of-Universe.Com/2-Uncategorised/26](http://School-Of-Universe.Com/2-Uncategorised/26) Kurikulum
10. Trapasso E, Knowles Z, Boddy L, Newson L, Sayers J, Austin C. Exploring Gender Differences Within Forest Schools As A Physical Activity Intervention. *J Child.* 2018;5(138):1–18.
11. Yudistira C. Implementasi Pendidikan Karakter Peduli Lingkungan Di


Sekolah Alam Ungaran Kabupaten Semarang. Universitas Semarang; 2014.

12. Sunarti. Perbedaan Asupan Energi, Protein Dan Status Gizi Anak Usia Pra Sekolah Di Sekolah Dengan Model School Feeding Dan Non School Feeding. *Jurnal Kesehatan Masyarakat*. 2013;7(2):55–112.
13. Dahlan S. Besar Sampel Dan Cara Pengambilan Sampel Dalam Penelitian Kedokteran Dan Kesehatan. Edisi 3. Jakarta: Salemba Medika; 2013. 68 P.
14. Aliyah DP, Septrianan, Prasetyaningrum YI. Status Gizi , Aktivitas Fisik , Dan Asupan Zat Gizi Makro Antara Siswa Sekolah Dasar Full Day Dan Half Day. *Jurnal Ilmu Gizi Indonesia*. 2018;2(1):59–68.
15. Bujuri DA. Analisis Perkembangan Kognitif Anak Usia Dasar Dan Implikasinya Dalam Kegiatan Belajar Mengajar. *Jurnal Literasi*. 2018;9(1).
16. BPS. Tabel Dinamis Subjek Kemiskinan Dan Ketimpangan. Available From: [Www.Bps.Go.Id](http://www.Bps.Go.Id)
17. Kemenkes. Keputusan Menteri Kesehatan Republik Indonesia Tentang Standar Antropometri Status Gizi Anak. Jakarta: Direktorat Bina Gizi; 2011.
18. Rohayati, Zainafree I. Faktor Yang Berhubungan Dengan Penyelenggaraan Program Makan Siang Di SD Al-Muslim Tambun. *Unnes J Public Health*. 2014;3(3).
19. Kowalski K, Crocker P, Donen R. The Physical Activity Questionnaire For Older Children (PAQ-C) And Adolescents (PAQ-A) Manual. Canada: College Of Kinesiology University Of Saskatchewan; 2004.
20. Dahlan S. Statistik Untuk Kedokteran Dan Kesehatan. Edisi 6. Jakarta: Salmbe Medika; 2014.
21. Dongoran SN, Siagian A, Lubis Z. Kecukupan Energi Dan Protein Serta Status Gizi Siswi SMP Yang Mendapat Makan Siang Dan Tidak Mendapat Makan Siang Dari Sekolah Dengan Sistem Fullday School. *Gizi, Kesehatan Reproduksi Dan Epidemiologi*. 2016;1(5).
22. Hardiansyah S. Ilmu Gizi Teori Dan Aplikasi. Jakarta: EGC; 2017.
23. Sediaoetama A. Ilmu Gizi Untuk Mahasiswa Dan Profesi. Jakarta: Dian Rakyat; 2010.
24. Hammond K, Mahan L. Intake: Analysis Of The Diet. In: Krause's Food And The Nutrition Care Process. 14th Ed. Missouri: Elsevier Inc. St Louis; 2017. P. 53.
25. Welis W, Rifki M. Gizi Untuk Aktifitas Fisik Dan Kebugaran. Padang: Sukabina Press; 2013.
26. Romar J-E, Al E. Physical Activity And Sedentary Behaviour During Outdoor Learning And Traditional Indoor School Days Among Finnish

Primary School Students. *J Adventure Education Outdoor Learn*. 2018;

27. Putra K, Kinasih A, Kriswandaru P. Gambaran Aktivitas Fisik Siswa Kelas IV Sekolah Dasar Negeri Di Salatiga. *Semin Nas Pendidik Jasm UMMI Ke-1 Tahun 2018*. 2018;244–8.
28. Nurhidayati V, Martianto D, Sinaga T. Energi Dan Zat Gizi Dalam Penyelenggaraan Makanan Di Taman Kanak-Kanak Dan Perbandingannya Terhadap Subjek Tanpa Penyelenggaraan Makanan. *J Gizi Pangan*. 2017;12(1):69–78.
29. Lysen L, Israel D. Nutrition In Weight Management. In: *Krause's Food And The Nutrition Care Process*. 14th Ed. Missouri: Elsevier Inc. St Louis; 2017. P. 392.
30. Adriani M, B W. *Pengantar Gizi Masyarakat*. Jakarta: Kencana Prenada Media Group; 2012. 264 P.
31. Anzarkusuma I, Mulyani E, Jus'at I, Angkasa D. Status Gizi Berdasarkan Pola Makan Anak Sekolah Dasar di Kecamatan Rajeg Tangerang. *Indones Journal Human Nutrition*. 2014;1(2):135–48.

Lampiran 1. Surat Keterangan Layak Etik

**KOMISI ETIK PENELITIAN KESEHATAN**
HEALTH RESEARCH ETHICS COMMITTEE
FAKULTAS KEDOKTERAN UNIVERSITAS DIPONEGORO
Sekretariat : Kantor Dekanat Lama FK Undip Lt.1
Jl. Dr. Soetomo 1B, Semarang, Telp. 024-769280010; 769280011, Pwt. 7B20
Email: kemisetik@gmail.com

KETERANGAN LAYAK ETIK
DESCRIPTION ETHICAL EXEMPTION
"ETHICAL EXEMPTION"

No. 406/EC/KEPK/FK UNDIP/IX/2019

Protokol penelitian yang diusulkan oleh :
The research protocol proposed by

Peneliti utama : Priska Tamara Taradipa
Principal in Investigator

Nama Institusi : S-1 Gizi Fakultas Kedokteran UNDIP
Name of the Institution

Dengan judul
Title


"PERBEDAAN ASUPAN MAKAN, AKTIVITAS FISIK DAN STATUS GIZI ANAK SEKOLAH DASAR"
"Differences in Food Intake, Physical Activity and Nutrition Status of Primary School Children (Case Study in Lerep 05 Public Elementary School and Alam Ungaran School)"

Dinyatakan layak etik sesuai 7 (tujuh) Standar WHO 2011, yaitu 1) Nilai Sosial, 2) Nilai Ilmiah, 3) Pemerataan Beban dan Manfaat, 4) Risiko, 5) Bujukan/Eksplotasi, 6) Kerahasiaan dan Privacy, dan 7) Persetujuan Setelah Penjelasan, yang merujuk pada Pedoman CIOMS 2016. Hal ini seperti yang ditunjukkan oleh terpenuhinya indikator setiap standar.

Declared to be ethically appropriate in accordance to 7 (seven) WHO 2011 Standards, Social Values, 2) Scientific Values, 3) Equitable Assessment and Benefits, 4) Risks, 5) Persuasion/Exploitation, 6) Confidentiality and Privacy, and 7) Informed Consent, referring to the 2016 CIOMS Guidelines. This is as indicated by the fulfillment of the indicators of each standard.

Pernyataan Layak Etik ini berlaku selama kurun waktu tanggal 19 September 2019 sampai dengan tanggal 19 September 2020.

This declaration of ethics applies during the period September 19, 2019 until September 19, 2020.

September 19, 2019
Professor and Chairperson,

Dr. Suprihati, M.Sc, Sp.THT-KL(K)

